



## Apklausa apie bendrą pasitenkinimą studijomis: 2009-2010 m.m. pavasario semestras

### EKONOMIKOS FAKULTETAS

<b>Apklausa apie bendrą pasitenkinimą studijomis 2009-2010 pavasario semestre: VILNIAUS UNIVERSITETAS pagal padalinius</b>	2
1 lent. Apklausoje dalyvavusiųjų studentų sk. pagal padalinį	2
1 pav. Atsakymo į klausimą "Ar Jūs bendrai esate patenkintas(a) studijomis Vilniaus universitete?" pasiskirstymas pagal padalinį (2009-2010 m.m. pavasario sem.)	3
2 pav. Atsakymo į klausimą "Ar Jūs bendrai esate patenkintas(a) semestre studijuotų dalykų turinio kokybe?" pasiskirstymas pagal padalinį (2009-2010 m.m. pavasario sem.)	4
3 pav. Atsakymo į klausimą "Ar Jūs bendrai esate patenkintas(a) semestre studijuotų dalykų dėstymo kokybe?" pasiskirstymas pagal padalinį (2009-2010 m.m. pavasario sem.)	5
<b>Apklausa apie bendrą pasitenkinimą studijomis 2009-2010 pavasario semestre: EKONOMIKOS FAKULTETAS pagal studijų programas</b>	6
2 lent. Apklausoje dalyvavusiųjų studentų sk. pagal studijų programą (2009-2010 m.m. pavasario sem.)	6
3 lent. Atsakymo į klausimą "Ar Jūs bendrai esate patenkintas(a) studijomis Vilniaus universitete?" pasiskirstymas pagal studijų programą (2009-2010 m.m. pavasario sem.)	7
4 lent. Atsakymo į klausimą "Ar Jūs bendrai esate patenkintas(a) semestre studijuotų dalykų turinio kokybe?" pasiskirstymas pagal studijų programą (2009-2010 m.m. pavasario sem.)	8
5 lent. Atsakymo į klausimą "Ar Jūs bendrai esate patenkintas(a) semestre studijuotų dalykų dėstymo kokybe?" pasiskirstymas pagal studijų programą (2009-2010 m.m. pavasario sem.)	9
6 lent. Teiginio "Pavasario semestro studijų metu studentai buvo skatinami reikšti savo nuomonę" vertinimas pagal studijų programą (2009-2010 m.m. pavasario sem.)	10
7 lent. Teiginio "Pavasario semestro studijų metu studentai buvo skatinami savarankiškai tirti ir analizuoti įvairias problemas" vertinimas pagal studijų programą (2009-2010 m.m. pavasario sem.)	11

**Apklausa apie bendrą pasitenkinimą studijomis 2009-2010 pavasario semestre:  
VILNIAUS UNIVERSITETAS**

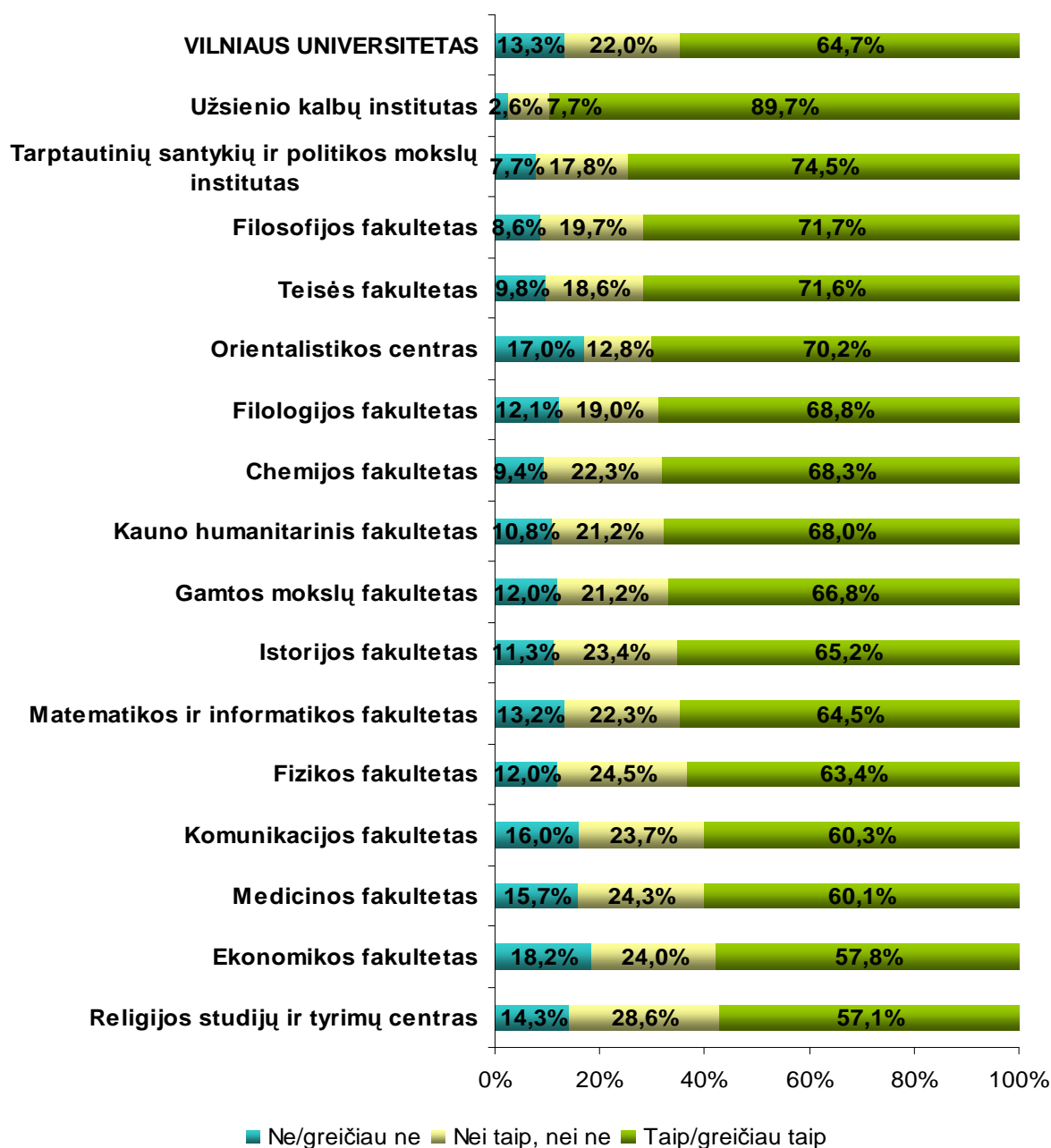
**1 lent. Apklausoje dalyvavusiųjų studentų sk. pagal padalinį (2009-2010 m.m. pavasario sem.)**

<b>Padaliniai</b>	<b>Bendras studentų sk.*</b>	<b>Apklausoje dalyvavusiųjų sk.</b>	<b>Apklausoje dalyvavusiųjų dalis nuo bendro studentų sk., proc.</b>
Chemijos fakultetas	410	350	85,4
Ekonomikos fakultetas	4941	3378	68,4
Filologijos fakultetas	1226	1008	82,2
Filosofijos fakultetas	1357	955	70,4
Fizikos fakultetas	813	599	73,7
Gamtos mokslų fakultetas	965	707	73,3
Istorijos fakultetas	857	644	75,1
Kauno humanitarinis fakultetas	2424	1479	61,0
Komunikacijos fakultetas	1257	999	79,5
Matematikos ir informatikos fakultetas	2226	1588	71,3
Medicinos fakultetas	1669	1109	66,4
Orientalistikos centras	78	47	60,3
Religijos studijų ir tyrimų centras	23	7	30,4
Tarptautinių santykių ir politikos mokslų institutas	736	546	74,2
Teisės fakultetas	1594	1250	78,4
Užsienio kalbų institutas	125	39	31,2
<b>Visi padaliniai</b>	<b>20701</b>	<b>14705</b>	<b>71,0</b>

\*2010 m. birželio 1d. duomenimis

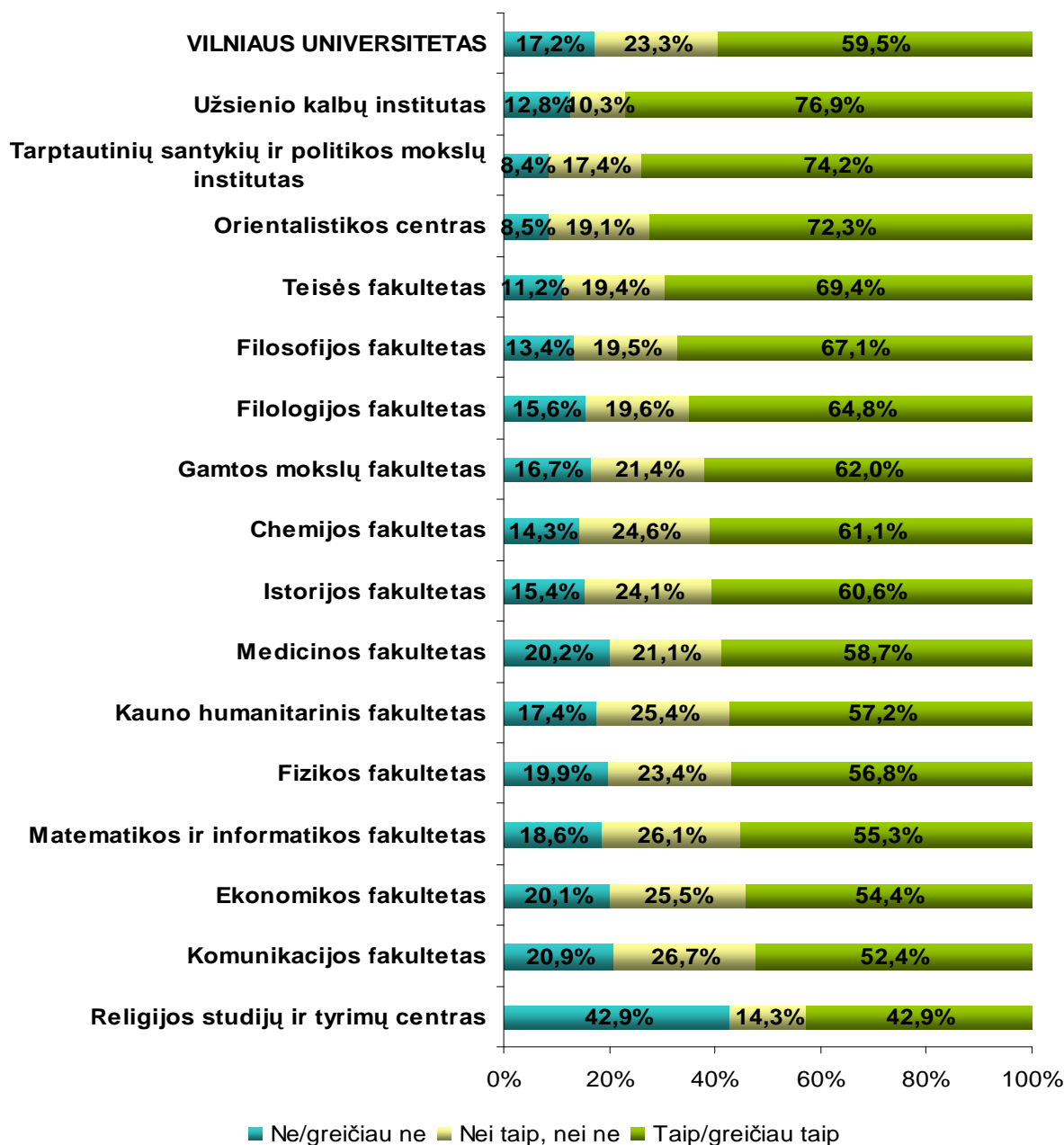
1 pav. Atsakymo į klausimą "Ar Jūs bendrai esate patenkintas(a) studijomis Vilniaus universitete?" pasiskirstymas pagal padalinį (2009-2010 m.m. pavasario sem.)

### Studijos Vilniaus universitete



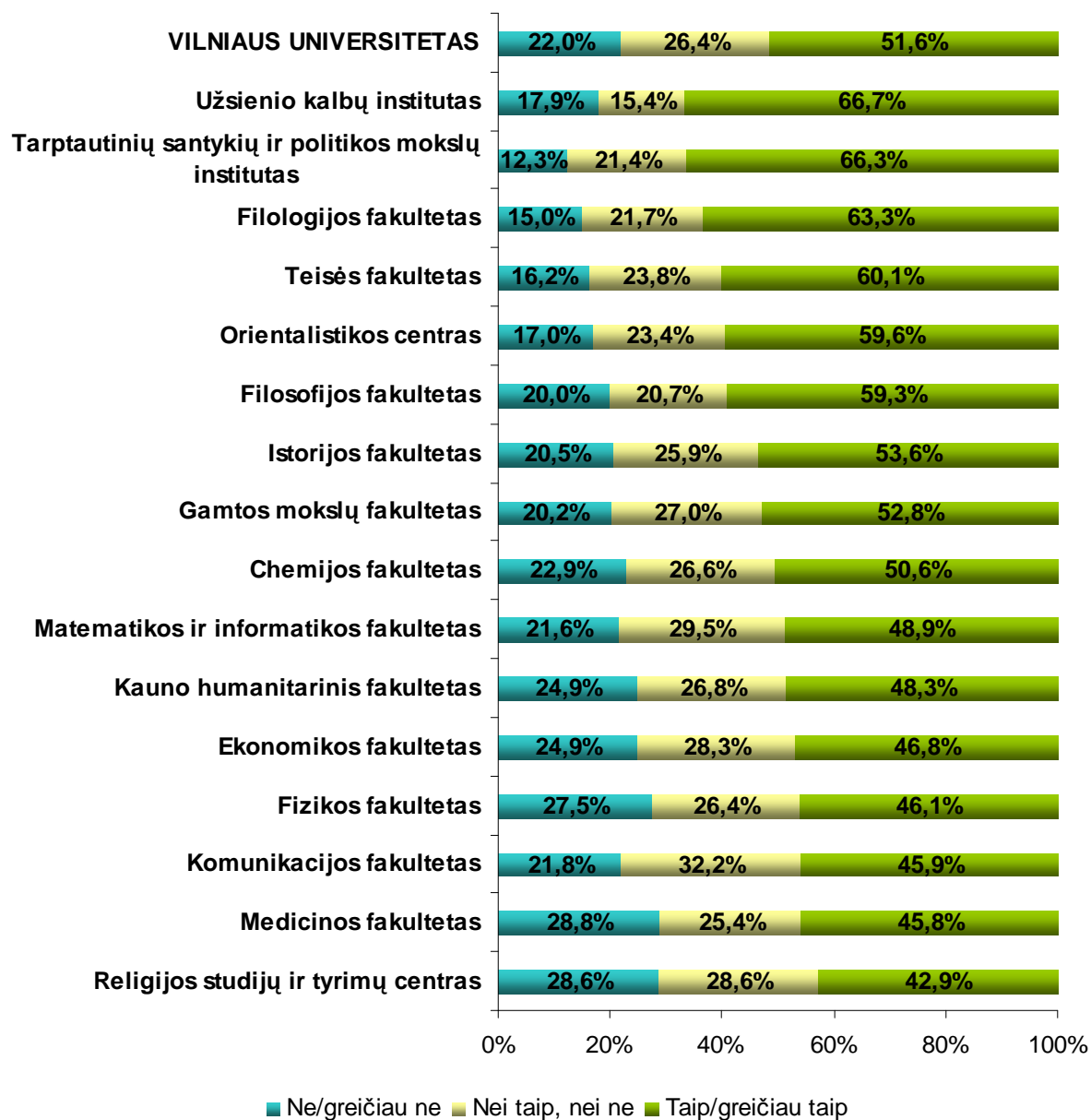
2 pav. Atsakymo į klausimą "Ar Jūs bendrai esate patenkintas(a) semestre studijuotų dalykų turinio kokybe?" pasiskirstymas pagal padalinį (2009-2010 m.m. pavasario sem.)

### Turinio kokybė



3 pav. Atsakymo į klausimą "Ar Jūs bendrai esate patenkintas(a) semestre studijuotų dalykų dėstyto kokybe?" pasiskirstymas pagal padalinį (2009-2010 m.m. pavasario sem.)

### Dėstyto kokybė



**Apklausa apie bendrą pasitenkinimą studijomis 2009-2010 pavasario semestre:  
EKONOMIKOS FAKULTETAS pagal studijų programas**

**2 lent. Apklausoje dalyvavusiųjų studentų sk. pagal studijų programą (2009-2010 m.m. pavasario sem.)**

<b>Studijų rūšis</b>	<b>Studijų programa</b>	<b>Apklausoje dalyvavusiųjų sk.</b>	<b>Bendras studentų sk.*</b>	<b>Apklausoje dalyvavusiųjų dalis nuo bendro studentų sk. (proc.)</b>
Bakalauro studijos	Ekonomika (4 m.)	782	941	83,1
	Ekonomika (5 m.)	308	505	61,0
	Ekonomika (3 m.)	99	131	75,6
	Ekonomika (pokoleginės studijos)	184	270	68,1
	Vadyba ir verslo administravimas (4 m.)	814	1007	80,8
	Vadyba ir verslo administravimas (5 m.)	256	520	49,2
	Vadyba ir verslo administravimas (3 m.)	104	112	92,9
	Vadyba ir verslo administravimas (pokoleginės studijos)	178	255	69,8
	Vadybos informacinės sistemos	114	132	86,4
Bakalauro studijos iš viso		2839	3873	73,3
Magistrantūros studijos	Apskaita ir auditas	54	74	73,0
	Bankininkystė	42	76	55,3
	Draudimo vadyba	6	12	50,0
	Ekonominė analizė ir planavimas	26	46	56,5
	Europos ekonominės studijos	34	53	64,2
	Finansai	58	84	69,0
	Gamybos vadyba	4	7	57,1
	Kokybės vadyba	27	38	71,1
	Paslaugų vadyba	16	23	69,6
	Personalo vadyba	25	43	58,1
	Prekyba	20	27	74,1
	Taikomoji makroekonomika	19	30	63,3
	Tarptautinio turizmo vadyba	2	12	16,7
	Tarptautinio verslo ekonomika ir vadyba	1	26	3,8
	Tarptautinis verslas	46	66	69,7
	Vadybos informacinės sistemos	16	23	69,6
	Verslo ekonomika	88	230	38,3
	Verslo vadyba	55	198	27,8
Magistrantūros studijos iš viso		539	1068	50,5
Iš viso		3378	4941	68,4

\*2010 m. birželio 1d. duomenimis

**3 lent. Atsakymo į klausimą "Ar Jūs bendrai esate patenkintas(a) studijomis Vilniaus universitete?" pasiskirstymas pagal studijų programą (2009-2010 m.m. pavasario sem.)**

Studijų rūšis	Studijų programa	Ne / Greičiau ne	Nei taip, nei ne	Taip / Greičiau taip
Bakalauro studijos	Ekonomika (4 m.)	26,5%	27,2%	46,3%
	Ekonomika (5 m.)	8,4%	18,8%	72,7%
	Ekonomika (3 m.)	4,0%	11,1%	84,8%
	Ekonomika (pokoleginės studijos)	6,5%	15,8%	77,7%
	Vadyba ir verslo administravimas (4 m.)	19,4%	27,5%	53,1%
	Vadyba ir verslo administravimas (5 m.)	9,4%	18,4%	72,3%
	Vadyba ir verslo administravimas (3 m.)	3,8%	11,5%	84,6%
	Vadyba ir verslo administravimas (pokoleginės studijos)	9,6%	16,9%	73,6%
	Vadybos informacinės sistemos	29,8%	31,6%	38,6%
Bakalauro studijos iš viso		17,1%	23,2%	59,6%
Magistrantūros studijos	Apskaita ir auditas	33,3%	24,1%	42,6%
	Bankininkystė	28,6%	35,7%	35,7%
	Draudimo vadyba	16,7%	33,3%	50,0%
	Ekonominė analizė ir planavimas	23,1%	34,6%	42,3%
	Europos ekonominės studijos	17,6%	38,2%	44,1%
	Finansai	37,9%	37,9%	24,1%
	Gamybos vadyba	50,0%	25,0%	25,0%
	Kokybės vadyba	3,7%	11,1%	85,2%
	Paslaugų vadyba	25,0%	31,3%	43,8%
	Personalo vadyba	20,0%	28,0%	52,0%
	Prekyba	15,0%	40,0%	45,0%
	Taikomoji makroekonomika	26,3%	52,6%	21,1%
	Tarptautinio turizmo vadyba*	100,0%	0,0%	0,0%
	Tarptautinio verslo ekonomika ir vadyba*	0,0%	0,0%	100,0%
	Tarptautinis verslas	21,7%	34,8%	43,5%
	Vadybos informacinės sistemos	43,8%	25,0%	31,3%
	Verslo ekonomika	17,0%	13,6%	69,3%
Verslo vadyba	16,4%	18,2%	65,5%	
Magistrantūros studijos iš viso		23,7%	27,8%	48,4%

\* apklausoje dalyvavo mažiau nei 20 proc. studentų

4 lent. Atsakymo į klausimą "Ar Jūs bendrai esate patenkintas(a) semestre studijuotų dalykų turinio kokybe?" pasiskirstymas pagal studijų programą (2009-2010 m.m. pavasario sem.)

Studijų rūšis	Studijų programa	Ne / Greičiau ne	Nei taip, nei ne	Taip / Greičiau taip
Bakalauro studijos	Ekonomika (4 m.)	25,1%	28,6%	46,3%
	Ekonomika (5 m.)	12,3%	23,1%	64,6%
	Ekonomika (3 m.)	5,1%	14,1%	80,8%
	Ekonomika (pokoleginės studijos)	6,5%	18,5%	75,0%
	Vadyba ir verslo administravimas (4 m.)	22,7%	29,0%	48,3%
	Vadyba ir verslo administravimas (5 m.)	12,9%	22,7%	64,5%
	Vadyba ir verslo administravimas (3 m.)	6,7%	15,4%	77,9%
	Vadyba ir verslo administravimas (pokoleginės studijos)	10,7%	15,7%	73,6%
	Vadybos informacinės sistemos	27,2%	32,5%	40,4%
Bakalauro studijos Iš viso		18,5%	25,3%	56,2%
Magistrantūros studijos	Apskaita ir auditas	31,5%	31,5%	37,0%
	Bankininkystė	40,5%	23,8%	35,7%
	Draudimo vadyba	33,3%	33,3%	33,3%
	Ekonominė analizė ir planavimas	38,5%	15,4%	46,2%
	Europos ekonominės studijos	32,4%	29,4%	38,2%
	Finansai	48,3%	32,8%	19,0%
	Gamybos vadyba	25,0%	25,0%	50,0%
	Kokybės vadyba	7,4%	11,1%	81,5%
	Paslaugų vadyba	18,8%	37,5%	43,8%
	Personalo vadyba	20,0%	28,0%	52,0%
	Prekyba	20,0%	30,0%	50,0%
	Taikomoji makroekonomika	26,3%	42,1%	31,6%
	Tarptautinio turizmo vadyba*	50,0%	50,0%	0,0%
	Tarptautinio verslo ekonomika ir vadyba*	0,0%	0,0%	100,0%
	Tarptautinis verslas	37,0%	26,1%	37,0%
	Vadybos informacinės sistemos	31,3%	50,0%	18,8%
	Verslo ekonomika	17,0%	23,9%	59,1%
Verslo vadyba	16,4%	18,2%	65,5%	
Magistrantūros studijos Iš viso		28,2%	26,9%	44,9%

\* apklausoje dalyvavo mažiau nei 20 proc. studentų



**5 lent. Atsakymo į klausimą "Ar Jūs bendrai esate patenkintas(a) semestre studijuotų dalykų dėstymo kokybe?" pasiskirstymas pagal studijų programą (2009-2010 m.m. pavasario sem.)**

<b>Studijų rūšis</b>	<b>Studijų programa</b>	<b>Ne / Greičiau ne</b>	<b>Nei taip, nei ne</b>	<b>Taip / Greičiau taip</b>
Bakalauro studijos	Ekonomika (4 m.)	31,8%	31,1%	37,1%
	Ekonomika (5 m.)	15,9%	29,9%	54,2%
	Ekonomika (3 m.)	8,1%	18,2%	73,7%
	Ekonomika (pokoleginės studijos)	8,7%	19,0%	72,3%
	Vadyba ir verslo administravimas (4 m.)	30,1%	29,2%	40,7%
	Vadyba ir verslo administravimas (5 m.)	20,7%	25,0%	54,3%
	Vadyba ir verslo administravimas (3 m.)	4,8%	22,1%	73,1%
	Vadyba ir verslo administravimas (pokoleginės studijos)	10,7%	20,2%	69,1%
	Vadybos informacinės sistemos	29,8%	42,1%	28,1%
<b>Bakalauro studijos Iš viso</b>		<b>23,9%</b>	<b>28,1%</b>	<b>48,0%</b>
Magistrantūros studijos	Apskaita ir auditas	27,8%	31,5%	40,7%
	Bankininkystė	54,8%	16,7%	28,6%
	Draudimo vadyba	33,3%	33,3%	33,3%
	Ekonominė analizė ir planavimas	61,5%	7,7%	30,8%
	Europos ekonominės studijos	29,4%	35,3%	35,3%
	Finansai	53,4%	29,3%	17,2%
	Gamybos vadyba	25,0%	0,0%	75,0%
	Kokybės vadyba	3,7%	22,2%	74,1%
	Paslaugų vadyba	25,0%	50,0%	25,0%
	Personalo vadyba	24,0%	32,0%	44,0%
	Prekyba	25,0%	30,0%	45,0%
	Taikomoji makroekonomika	31,6%	42,1%	26,3%
	Tarptautinio turizmo vadyba*	50,0%	50,0%	0,0%
	Tarptautinio verslo ekonomika ir vadyba*	0,0%	100,0%	0,0%
	Tarptautinis verslas	32,6%	32,6%	34,8%
	Vadybos informacinės sistemos	43,8%	50,0%	6,3%
	Verslo ekonomika	14,8%	31,8%	53,4%
	Verslo vadyba	14,5%	21,8%	63,6%
<b>Magistrantūros studijos Iš viso</b>		<b>30,4%</b>	<b>29,3%</b>	<b>40,3%</b>

\* apklausoje dalyvavo mažiau nei 20 proc. studentų

**6 lent. Teiginio "Pavasario semestro studijų metu studentai buvo skatinami reikšti savo nuomonę" vertinimas pagal studijų programą (2009-2010 m.m. pavasario sem.)**

<b>Studijų rūšis</b>	<b>Studijų programa</b>	<b>Nesutinku/ greičiau nesutinku</b>	<b>Nei sutinku, nei nesutinku</b>	<b>Sutinku/ greičiau sutinku</b>
Bakalauro studijos	Ekonomika (4 m.)	28,4%	38,2%	33,4%
	Ekonomika (5 m.)	35,4%	34,1%	30,5%
	Ekonomika (3 m.)	23,2%	35,4%	41,4%
	Ekonomika (pokoleginės studijos)	20,1%	38,6%	41,3%
	Vadyba ir verslo administravimas (4 m.)	27,8%	33,7%	38,6%
	Vadyba ir verslo administravimas (5 m.)	28,9%	38,7%	32,4%
	Vadyba ir verslo administravimas (3 m.)	26,9%	21,2%	51,9%
	Vadyba ir verslo administravimas (pokoleginės studijos)	23,6%	34,8%	41,6%
	Vadybos informacinės sistemos	27,2%	36,0%	36,8%
Bakalauro studijos Iš viso		27,9%	35,5%	36,6%
Magistrantūros studijos	Apskaita ir auditas	22,2%	24,1%	53,7%
	Bankininkystė	40,5%	31,0%	28,6%
	Draudimo vadyba	16,7%	66,7%	16,7%
	Ekonominė analizė ir planavimas	38,5%	15,4%	46,2%
	Europos ekonominės studijos	20,6%	38,2%	41,2%
	Finansai	48,3%	29,3%	22,4%
	Gamybos vadyba	25,0%	0,0%	75,0%
	Kokybės vadyba	3,7%	14,8%	81,5%
	Paslaugų vadyba	12,5%	12,5%	75,0%
	Personalo vadyba	8,0%	20,0%	72,0%
	Prekyba	5,0%	25,0%	70,0%
	Taikomoji makroekonomika	15,8%	36,8%	47,4%
	Tarptautinio turizmo vadyba	50,0%	0,0%	50,0%
	Tarptautinio turizmo vadyba*	0,0%	0,0%	100,0%
	Tarptautinio verslo ekonomika ir vadyba*	19,6%	41,3%	39,1%
	Vadybos informacinės sistemos	18,8%	37,5%	43,8%
Verslo ekonomika	28,4%	34,1%	37,5%	
Verslo vadyba	25,5%	30,9%	43,6%	
Magistrantūros studijos Iš viso		25,4%	29,5%	45,1%

\* apklausoje dalyvavo mažiau nei 20 proc. studentų

7 lent. Teiginio "Pavasario semestro studijų metu studentai buvo skatinami savarankiškai tirti ir analizuoti įvairias problemas" vertinimas pagal studijų programą (2009-2010 m.m. pavasario sem.)

Studijų rūšis	Studijų programa	Nesutinku/ greičiau nesutinku	Nei sutinku, nei nesutinku	Sutinku/ greičiau sutinku
Bakalauro studijos	Ekonomika (4 m.)	24,0%	28,5%	47,4%
	Ekonomika (5 m.)	31,5%	34,7%	33,8%
	Ekonomika (3 m.)	23,2%	32,3%	44,4%
	Ekonomika (pokoleginės studijos)	27,7%	32,1%	40,2%
	Vadyba ir verslo administravimas (4 m.)	18,2%	27,4%	54,4%
	Vadyba ir verslo administravimas (5 m.)	25,4%	34,8%	39,8%
	Vadyba ir verslo administravimas (3 m.)	24,0%	32,7%	43,3%
	Vadyba ir verslo administravimas (pokoleginės studijos)	23,6%	30,9%	45,5%
	Vadybos informacinės sistemos	19,3%	30,7%	50,0%
Bakalauro studijos iš viso		23,3%	30,2%	46,5%
Magistrantūros studijos	Apskaita ir auditas	9,3%	20,4%	70,4%
	Bankininkystė	33,3%	31,0%	35,7%
	Draudimo vadyba	16,7%	50,0%	33,3%
	Ekonominė analizė ir planavimas	19,2%	23,1%	57,7%
	Europos ekonominės studijos	17,6%	26,5%	55,9%
	Finansai	29,3%	24,1%	46,6%
	Gamybos vadyba	0,0%	25,0%	75,0%
	Kokybės vadyba	14,8%	7,4%	77,8%
	Paslaugų vadyba	0,0%	12,5%	87,5%
	Personalo vadyba	8,0%	20,0%	72,0%
	Prekyba	10,0%	25,0%	65,0%
	Taikomoji makroekonomika	15,8%	36,8%	47,4%
	Tarptautinio turizmo vadyba*	50,0%	50,0%	0,0%
	Tarptautinio verslo ekonomika ir vadyba*	0,0%	100,0%	0,0%
	Tarptautinis verslas	10,9%	28,3%	60,9%
	Vadybos informacinės sistemos	18,8%	12,5%	68,8%
	Verslo ekonomika	15,9%	38,6%	45,5%
Verslo vadyba	21,8%	38,2%	40,0%	
Magistrantūros studijos iš viso		17,4%	27,8%	54,7%

\* apklausoje dalyvavo mažiau nei 20 proc. studentų