



Apklausa apie bendrą pasitenkinimą studijomis: 2009-2010 m.m. pavasario semestras

FILOLOGIJOS FAKULTETAS

Apklausa apie bendrą pasitenkinimą studijomis 2009-2010 pavasario semestre: VILNIAUS UNIVERSITETAS pagal padalinius	2
1 lent. Apklausoje dalyvavusiųjų studentų sk. pagal padalinį	2
2 pav. Atsakymo į klausimą "Ar Jūs bendrai esate patenkintas(a) studijomis Vilniaus universitete?" pasiskirstymas pagal padalinį (2009-2010 m.m. pavasario sem.)	3
3 pav. Atsakymo į klausimą "Ar Jūs bendrai esate patenkintas(a) semestre studijuotų dalykų turinio kokybe?" pasiskirstymas pagal padalinį (2009-2010 m.m. pavasario sem.)	4
4 pav. Atsakymo į klausimą "Ar Jūs bendrai esate patenkintas(a) semestre studijuotų dalykų dėstymo kokybe?" pasiskirstymas pagal padalinį (2009-2010 m.m. pavasario sem.)	5
Apklausa apie bendrą pasitenkinimą studijomis 2009-2010 pavasario semestre: FILOLOGIJOS FAKULTETAS pagal studijų programas	6
2 lent. Apklausoje dalyvavusiųjų studentų sk. pagal studijų programą (2009-2010 m.m. pavasario sem.)	6
3 lent. Atsakymo į klausimą "Ar Jūs bendrai esate patenkintas(a) studijomis Vilniaus universitete?" pasiskirstymas pagal studijų programą (2009-2010 m.m. pavasario sem.)	7
4 lent. Atsakymo į klausimą "Ar Jūs bendrai esate patenkintas(a) semestre studijuotų dalykų turinio kokybe?" pasiskirstymas pagal studijų programą (2009-2010 m.m. pavasario sem.)	8
5 lent. Atsakymo į klausimą "Ar Jūs bendrai esate patenkintas(a) semestre studijuotų dalykų dėstymo kokybe?" pasiskirstymas pagal studijų programą (2009-2010 m.m. pavasario sem.)	9
6 lent. Teiginio "Pavasario semestro studijų metu studentai buvo skatinami reikšti savo nuomonę" vertinimas pagal studijų programą (2009-2010 m.m. pavasario sem.)	10
7 lent. Teiginio "Pavasario semestro studijų metu studentai buvo skatinami savarankiškai tirti ir analizuoti įvairias problemas" vertinimas pagal studijų programą (2009-2010 m.m. pavasario sem.)	11

**Apklausa apie bendrą pasitenkinimą studijomis 2009-2010 pavasario semestre:
VILNIAUS UNIVERSITETAS**

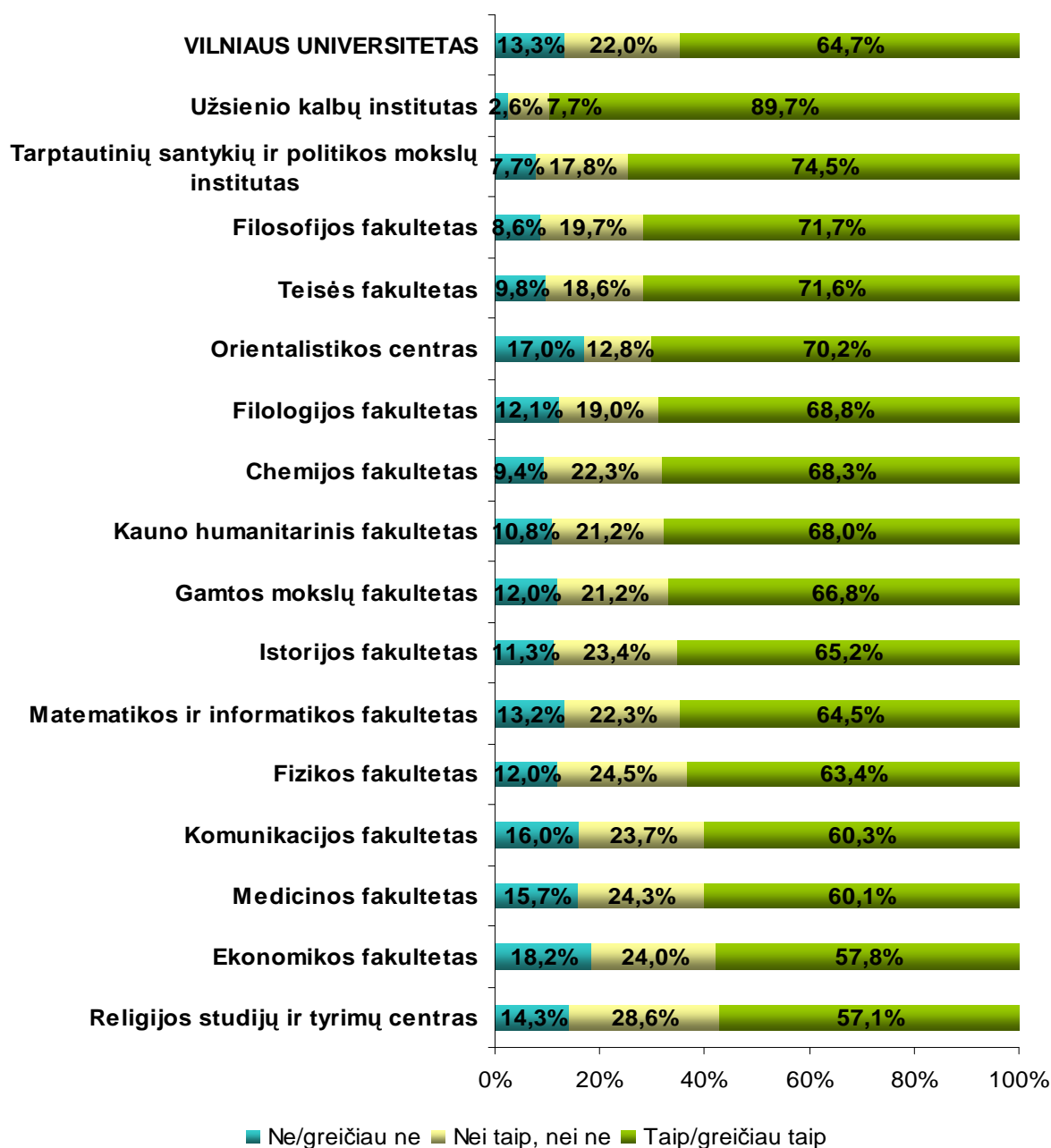
1 lent. Apklausoje dalyvavusiųjų studentų sk. pagal padalinį (2009-2010 m.m. pavasario sem.)

Padaliniai	Bendras studentų sk.*	Apklausoje dalyvavusiųjų sk.	Apklausoje dalyvavusiųjų dalis nuo bendro studentų sk., proc.
Chemijos fakultetas	410	350	85,4
Ekonomikos fakultetas	4941	3378	68,4
Filologijos fakultetas	1226	1008	82,2
Filosofijos fakultetas	1357	955	70,4
Fizikos fakultetas	813	599	73,7
Gamtos mokslų fakultetas	965	707	73,3
Istorijos fakultetas	857	644	75,1
Kauno humanitarinis fakultetas	2424	1479	61,0
Komunikacijos fakultetas	1257	999	79,5
Matematikos ir informatikos fakultetas	2226	1588	71,3
Medicinos fakultetas	1669	1109	66,4
Orientalistikos centras	78	47	60,3
Religijos studijų ir tyrimų centras	23	7	30,4
Tarptautinių santykių ir politikos mokslų institutas	736	546	74,2
Teisės fakultetas	1594	1250	78,4
Užsienio kalbų institutas	125	39	31,2
Visi padaliniai	20701	14705	71,0

*2010 m. birželio 1d. duomenimis

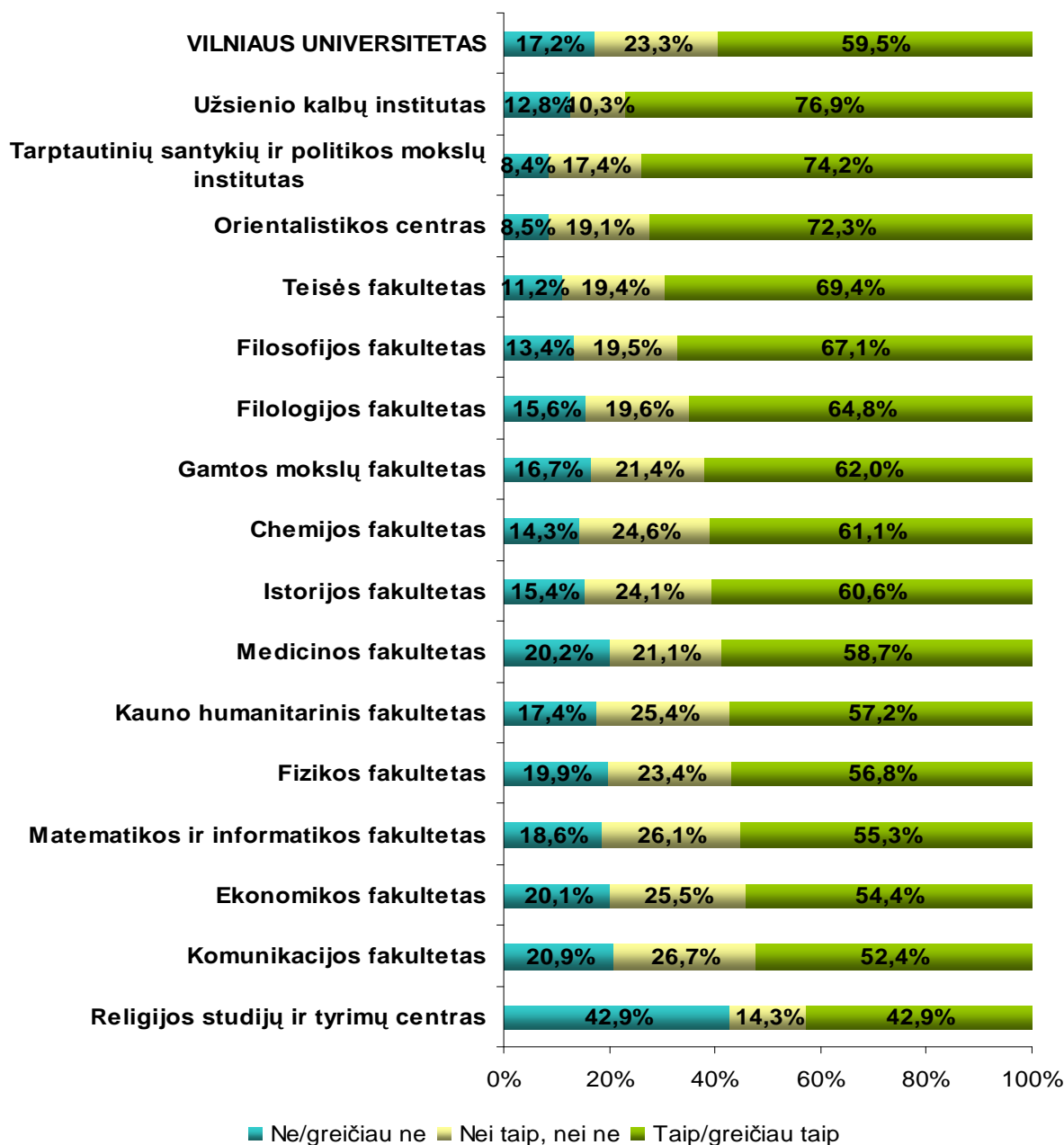
1 pav. Atsakymo į klausimą "Ar Jūs bendrai esate patenkintas(a) studijomis Vilniaus universitete?" pasiskirstymas pagal padalinį (2009-2010 m.m. pavasario sem.)

Studijos Vilniaus universitete



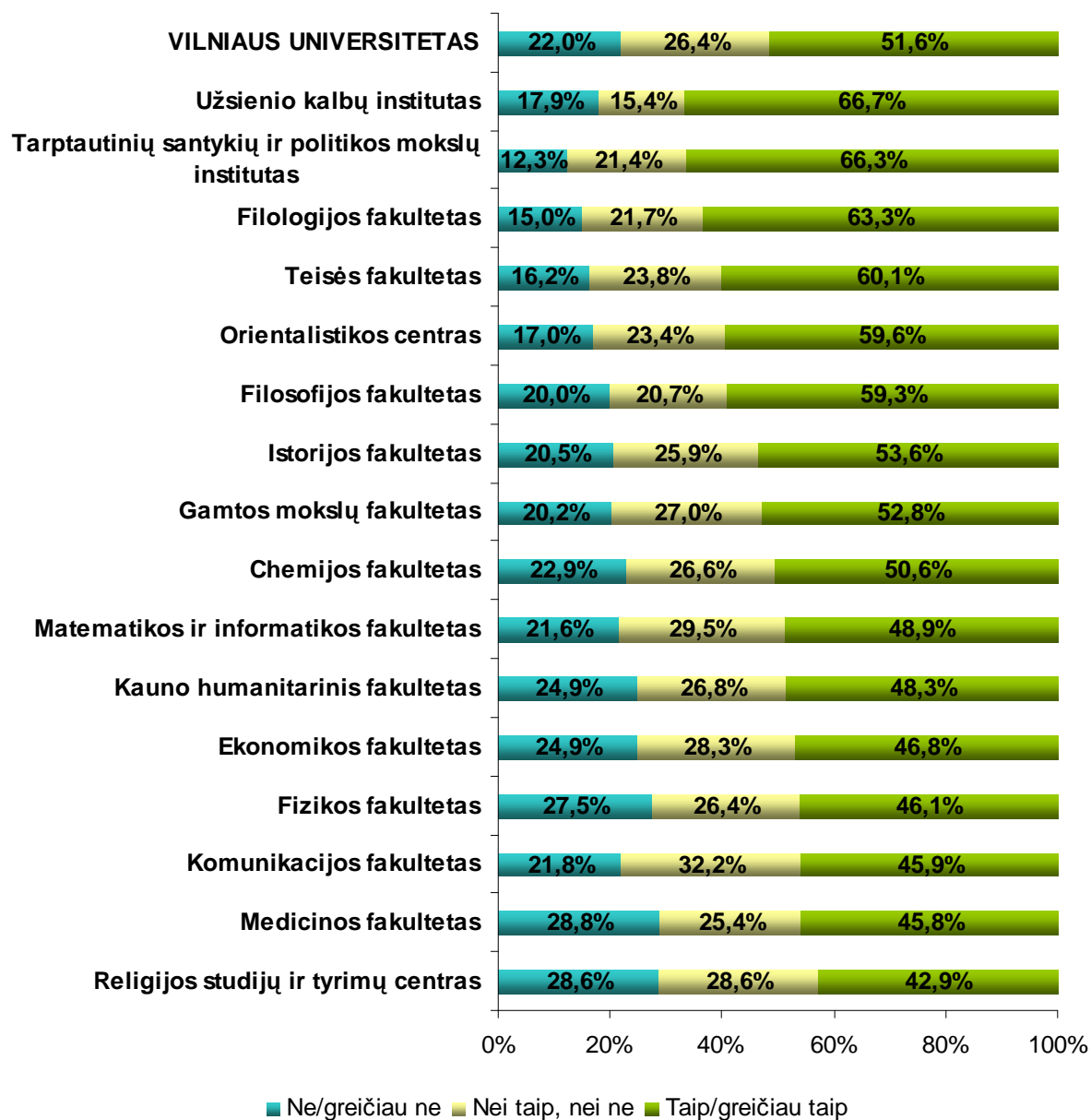
2 pav. Atsakymo į klausimą "Ar Jūs bendrai esate patenkintas(a) semestre studijuotų dalykų turinio kokybe?" pasiskirstymas pagal padalinį (2009-2010 m.m. pavasario sem.)

Turinio kokybė



3 pav. Atsakymo į klausimą "Ar Jūs bendrai esate patenkintas(a) semestre studijuotų dalykų dėstymo kokybe?" pasiskirstymas pagal padalinį (2009-2010 m.m. pavasario sem.)

Dėstymo kokybė



**Apklausa apie bendrą pasitenkinimą studijomis 2009-2010 pavasario semestre:
FILOLOGIJOS FAKULTETAS pagal studijų programas**

2 lent. Apklausoje dalyvavusiųjų studentų sk. pagal studijų programą (2009-2010 m.m. pavasario sem.)

Studijų rūšis	Studijų programa	Apklausoje dalyvavusiųjų sk.	Bendras studentų sk.*	Apklausoje dalyvavusiųjų dalis nuo bendro studentų sk., proc.
Bakalauro studijos	Anglų filologija	185	208	88,9
	Klasikinė (lotynų ir senovės graikų) filologija	32	37	86,5
	Lenkų filologija	32	40	80,0
	Lietuvių filologija	231	285	81,1
	Lietuvių filologija ir reklama	18	19	94,7
	Lietuvių filologija ir užsienio kalba	107	128	83,6
	Prancūzų filologija	84	101	83,2
	Rusų filologija	63	68	92,6
	Skandinavų filologija	35	41	85,4
	Vokiečių filologija	83	103	80,6
Bakalauro studijos iš viso		870	1030	84,5
Magistrantūros studijos	Anglistika	12	20	60,0
	Dalykinė (teisės) kalba	4	9	44,4
	Intermedialiosios literatūros studijos	18	22	81,8
	Klasikinė filologija	1	1	100,0
	Lietuvių kalbotyra	18	24	75,0
	Literatūros antropologija ir kultūra	6	12	50,0
	Prancūzų kalbotyra	3	3	100,0
	Semiotika	3	10	30,0
	Skandinavų filologija	2	3	66,7
	Slavų kalbotyra	3	3	100,0
	Taikomoji kalbotyra	10	14	71,4
	Vertimas	40	52	76,9
	Vokiečių kalbotyra	3	3	100,0
Baltų regioninės studijos	0	1	0,0	
Magistrantūros studijos iš viso		123	177	69,5
Specialiosios profesinės	Vertimas	15	18	83,3
Specialiosios profesinės iš viso		15	19	78,9
Iš viso		1008	1226	82,2

*2010 m. birželio 1d. duomenimis

3 lent. Atsakymo į klausimą "Ar Jūs bendrai esate patenkintas(a) studijomis Vilniaus universitete?" pasiskirstymas pagal studijų programą (2009-2010 m.m. pavasario sem.)

Studijų rūšis	Studijų programa	Ne / Greičiau ne	Nei taip, nei ne	Taip / Greičiau taip
Bakalauro studijos	Anglų filologija	18,9%	17,8%	63,2%
	Klasikinė (lotynų ir senovės graikų) filologija	3,1%	9,4%	87,5%
	Lenkų filologija	6,3%	21,9%	71,9%
	Lietuvių filologija	10,0%	18,2%	71,9%
	Lietuvių filologija ir reklama	5,6%	16,7%	77,8%
	Lietuvių filologija ir užsienio kalba	8,4%	17,8%	73,8%
	Prancūzų filologija	17,9%	27,4%	54,8%
	Rusų filologija	9,5%	19,0%	71,4%
	Skandinavų filologija	8,6%	25,7%	65,7%
	Vokiečių filologija	16,9%	21,7%	61,4%
Bakalauro studijos iš viso		12,5%	19,4%	68,0%
Magistrantūros studijos	Anglistika	16,7%	33,3%	50,0%
	Dalykinė (teisės) kalba	0,0%	25,0%	75,0%
	Intermedialiosios literatūros studijos	11,1%	16,7%	72,2%
	Klasikinė filologija	0,0%	0,0%	100,0%
	Lietuvių kalbotyra	16,7%	27,8%	55,6%
	Literatūros antropologija ir kultūra	16,7%	33,3%	50,0%
	Prancūzų kalbotyra	0,0%	0,0%	100,0%
	Semiotika	0,0%	0,0%	100,0%
	Skandinavų filologija	0,0%	50,0%	50,0%
	Slavų kalbotyra	0,0%	33,3%	66,7%
	Taikomoji kalbotyra	0,0%	20,0%	80,0%
	Vertimas	5,0%	5,0%	90,0%
Vokiečių kalbotyra	0,0%	0,0%	100,0%	
Magistrantūros studijos iš viso		8,1%	17,1%	74,8%
Specialiosios profesinės	Vertimas	20,0%	13,3%	66,7%
Specialiosios profesinės iš viso		20,0%	13,3%	66,7%

4 lent. Atsakymo į klausimą "Ar Jūs bendrai esate patenkintas(a) semestre studijuotų dalykų turinio kokybe?" pasiskirstymas pagal studijų programą (2009-2010 m.m. pavasario sem.)

Studijų rūšis	Studijų programa	Ne / Greičiau ne	Nei taip, nei ne	Taip / Greičiau taip
Bakalauro studijos	Anglų filologija	24,9%	21,1%	54,1%
	Klasikinė (lotynų ir senovės graikų) filologija	0,0%	15,6%	84,4%
	Lenkų filologija	12,5%	18,8%	68,8%
	Lietuvių filologija	12,1%	19,5%	68,4%
	Lietuvių filologija ir reklama	5,6%	0,0%	94,4%
	Lietuvių filologija ir užsienio kalba	12,1%	19,6%	68,2%
	Prancūzų filologija	19,0%	28,6%	52,4%
	Rusų filologija	11,1%	19,0%	69,8%
	Skandinavų filologija	8,6%	28,6%	62,9%
	Vokiečių filologija	25,3%	16,9%	57,8%
Bakalauro studijos iš viso		16,0%	20,2%	63,8%
Magistrantūros studijos	Anglistika	16,7%	25,0%	58,3%
	Dalykinė (teisės) kalba	25,0%	25,0%	50,0%
	Intermedialiosios literatūros studijos	5,6%	11,1%	83,3%
	Klasikinė filologija	0,0%	0,0%	100,0%
	Lietuvių kalbotyra	27,8%	44,4%	27,8%
	Literatūros antropologija ir kultūra	50,0%	0,0%	50,0%
	Prancūzų kalbotyra	0,0%	0,0%	100,0%
	Semiotika	0,0%	0,0%	100,0%
	Skandinavų filologija	0,0%	0,0%	100,0%
	Slavų kalbotyra	0,0%	33,3%	66,7%
	Taikomoji kalbotyra	0,0%	30,0%	70,0%
	Vertimas	7,5%	7,5%	85,0%
	Vokiečių kalbotyra	0,0%	0,0%	100,0%
Magistrantūros studijos iš viso		12,2%	17,1%	70,7%
Specialiosios profesinės	Vertimas	20,0%	6,7%	73,3%
Specialiosios profesinės iš viso		20,0%	6,7%	73,3%

5 lent. Atsakymo į klausimą "Ar Jūs bendrai esate patenkintas(a) semestre studijuotų dalykų dėstymo kokybe?" pasiskirstymas pagal studijų programą (2009-2010 m.m. pavasario sem.)

Studijų rūšis	Studijų programa	Ne / Greičiau ne	Nei taip, nei ne	Taip / Greičiau taip
Bakalauro studijos	Anglų filologija	19,5%	25,4%	55,1%
	Klasikinė (lotynų ir senovės graikų) filologija	0,0%	15,6%	84,4%
	Lenkų filologija	6,3%	15,6%	78,1%
	Lietuvių filologija	14,3%	21,6%	64,1%
	Lietuvių filologija ir reklama	0,0%	16,7%	83,3%
	Lietuvių filologija ir užsienio kalba	14,0%	22,4%	63,6%
	Prancūzų filologija	22,6%	26,2%	51,2%
	Rusų filologija	9,5%	20,6%	69,8%
	Skandinavų filologija	8,6%	22,9%	68,6%
	Vokiečių filologija	19,3%	25,3%	55,4%
Bakalauro studijos iš viso		14,9%	22,8%	62,3%
Magistrantūros studijos	Anglistika	33,3%	41,7%	25,0%
	Dalykinė (teisės) kalba	25,0%	50,0%	25,0%
	Intermedialiosios literatūros studijos	11,1%	5,6%	83,3%
	Klasikinė filologija	0,0%	0,0%	100,0%
	Lietuvių kalbotyra	38,9%	27,8%	33,3%
	Literatūros antropologija ir kultūra	16,7%	16,7%	66,7%
	Prancūzų kalbotyra	0,0%	0,0%	100,0%
	Semiotika	0,0%	0,0%	100,0%
	Skandinavų filologija	0,0%	0,0%	100,0%
	Slavų kalbotyra	0,0%	0,0%	100,0%
	Taikomoji kalbotyra	10,0%	10,0%	80,0%
	Vertimas	5,0%	7,5%	87,5%
	Vokiečių kalbotyra	0,0%	0,0%	100,0%
Magistrantūros studijos iš viso		14,6%	14,6%	70,7%
Specialiosios profesinės	Vertimas	20,0%	20,0%	60,0%
Specialiosios profesinės iš viso		20,0%	20,0%	60,0%

6 lent. Teiginio "Pavasario semestro studijų metu studentai buvo skatinami reikšti savo nuomonę"

vertosu60.6134(o)-3.83-7()-7.05647a99(u)1.44g()-7.05647a99(u)1222()0.721097(u)-3.83507()0.721099(s)1.4176(t)-4.65417(t)

Studijų rūšis	Studijų programa	Nesutinku/ greičiau nesutinku	Nei sutinku, nei nesutinku	Sutinku/ greičiau sutinku
Bakalauro studijos	Anglų filologija	16,2%	31,4%	52,4%
	Klasikinė (lotynų ir senovės graikų) filologija	6,3%	25,0%	68,8%
	Lenkų filologija	15,6%	50,0%	34,4%
	Lietuvių filologija	17,7%	27,7%	54,5%
	Lietuvių filologija ir reklama	0,0%	16,7%	83,3%
	Lietuvių filologija ir užsienio kalba	21,5%	28,0%	50,5%
	Prancūzų filologija	25,0%	41,7%	33,3%
	Rusų filologija	11,1%	39,7%	49,2%
	Skandinavų filologija	25,7%	31,4%	42,9%
	Vokiečių filologija	18,1%	31,3%	50,6%
Bakalauro studijos iš viso		17,6%	31,7%	50,7%
Magistrantūros studijos	Anglistika	25,0%	41,7%	33,3%
	Dalykinė (teisės) kalba	25,0%	25,0%	50,0%
	Intermedialiosios literatūros studijos	16,7%	5,6%	77,8%
	Klasikinė filologija	0,0%	100,0%	0,0%
	Lietuvių kalbotyra	38,9%	5,6%	55,6%
	Literatūros antropologija ir kultūra	33,3%	16,7%	50,0%
	Prancūzų kalbotyra	0,0%	33,3%	66,7%
	Semiotika	0,0%	0,0%	100,0%
	Skandinavų filologija	0,0%	0,0%	100,0%
	Slavų kalbotyra	33,3%	33,3%	33,3%
	Taikomoji kalbotyra	0,0%	20,0%	80,0%
	Vertimas	5,0%	35,0%	60,0%
	Vokiečių kalbotyra	0,0%	0,0%	100,0%
Magistrantūros studijos iš viso		15,4%	22,8%	61,8%
Specialiosios profesinės	Vertimas	20,0%	6,7%	73,3%
	Specialiosios profesinės iš viso	20,0%	6,7%	73,3%

7 lent. Teiginio "Pavasario semestro studijų metu studentai buvo skatinami savarankiškai tirti ir analizuoti įvairias problemas" vertinimas pagal studijų programą (2009-2010 m.m. pavasario sem.)

Studijų rūšis	Studijų programa	Nesutinku/ greičiau nesutinku	Nei sutinku, nei nesutinku	Sutinku/ greičiau sutinku
Bakalauro studijos	Anglų filologija	12,4%	31,9%	55,7%
	Klasikinė (lotynų ir senovės graikų) filologija	15,6%	18,8%	65,6%
	Lenkų filologija	21,9%	50,0%	28,1%
	Lietuvių filologija	13,4%	30,3%	56,3%
	Lietuvių filologija ir reklama	11,1%	27,8%	61,1%
	Lietuvių filologija ir užsienio kalba	23,4%	25,2%	51,4%
	Prancūzų filologija	14,3%	39,3%	46,4%
	Rusų filologija	12,7%	28,6%	58,7%
	Skandinavų filologija	22,9%	25,7%	51,4%
	Vokiečių filologija	21,7%	32,5%	45,8%
Bakalauro studijos iš viso		16,0%	31,0%	53,0%
Magistrantūros studijos	Anglistika	8,3%	25,0%	66,7%
	Dalykinė (teisės) kalba	25,0%	25,0%	50,0%
	Intermedialiosios literatūros studijos	0,0%	0,0%	100,0%
	Klasikinė filologija	0,0%	0,0%	100,0%
	Lietuvių kalbotyra	22,2%	11,1%	66,7%
	Literatūros antropologija ir kultūra	16,7%	16,7%	66,7%
	Prancūzų kalbotyra	0,0%	33,3%	66,7%
	Semiotika	0,0%	0,0%	100,0%
	Skandinavų filologija	0,0%	0,0%	100,0%
	Slavų kalbotyra	0,0%	33,3%	66,7%
	Taikomoji kalbotyra	10,0%	20,0%	70,0%
	Vertimas	5,0%	27,5%	67,5%
Vokiečių kalbotyra	0,0%	33,3%	66,7%	
Magistrantūros studijos iš viso		8,1%	18,7%	73,2%
Specialiosios profesinės	Vertimas	6,7%	13,3%	80,0%
Specialiosios profesinės iš viso		6,7%	13,3%	80,0%