



Apklausa apie bendrą pasitenkinimą studijomis: 2009-2010 m.m. pavasario semestras

GAMTOS MOKSLŲ FAKULTETAS

Apklausa apie bendrą pasitenkinimą studijomis 2009-2010 pavasario semestre: VILNIAUS UNIVERSITETAS pagal padalinius	2
1 lent. Apklausoje dalyvavusiųjų studentų sk. pagal padalinį	2
1 pav. Atsakymo į klausimą "Ar Jūs bendrai esate patenkintas(a) studijomis Vilniaus universitete?" pasiskirstymas pagal padalinį (2009-2010 m.m. pavasario sem.)	3
2 pav. Atsakymo į klausimą "Ar Jūs bendrai esate patenkintas(a) semestre studijuotų dalykų turinio kokybe?" pasiskirstymas pagal padalinį (2009-2010 m.m. pavasario sem.)	4
3 pav. Atsakymo į klausimą "Ar Jūs bendrai esate patenkintas(a) semestre studijuotų dalykų dėstyto kokybe?" pasiskirstymas pagal padalinį (2009-2010 m.m. pavasario sem.)	5
Apklausa apie bendrą pasitenkinimą studijomis 2009-2010 pavasario semestre: GAMTOS MOKSLŲ FAKULTETAS pagal studijų programas	6
2 lent. Apklausoje dalyvavusiųjų studentų sk. pagal studijų programą (2009-2010 m.m. pavasario sem.)	6
3 lent. Atsakymo į klausimą "Ar Jūs bendrai esate patenkintas(a) studijomis Vilniaus universitete?" pasiskirstymas pagal studijų programą (2009-2010 m.m. pavasario sem.)	7
4 lent. Atsakymo į klausimą "Ar Jūs bendrai esate patenkintas(a) semestre studijuotų dalykų turinio kokybe?" pasiskirstymas pagal studijų programą (2009-2010 m.m. pavasario sem.)	7
5 lent. Atsakymo į klausimą "Ar Jūs bendrai esate patenkintas(a) semestre studijuotų dalykų dėstyto kokybe?" pasiskirstymas pagal studijų programą (2009-2010 m.m. pavasario sem.)	8
6 lent. Teiginio "Pavasario semestro studijų metu studentai buvo skatinami reikšti savo nuomonę" vertinimas pagal studijų programą (2009-2010 m.m. pavasario sem.)	9
7 lent. Teiginio "Pavasario semestro studijų metu studentai buvo skatinami savarankiškai tirti ir analizuoti įvairias problemas" vertinimas pagal studijų programą (2009-2010 m.m. pavasario sem.)	10

**Apklausa apie bendrą pasitenkinimą studijomis 2009-2010 pavasario semestre:
VILNIAUS UNIVERSITETAS**

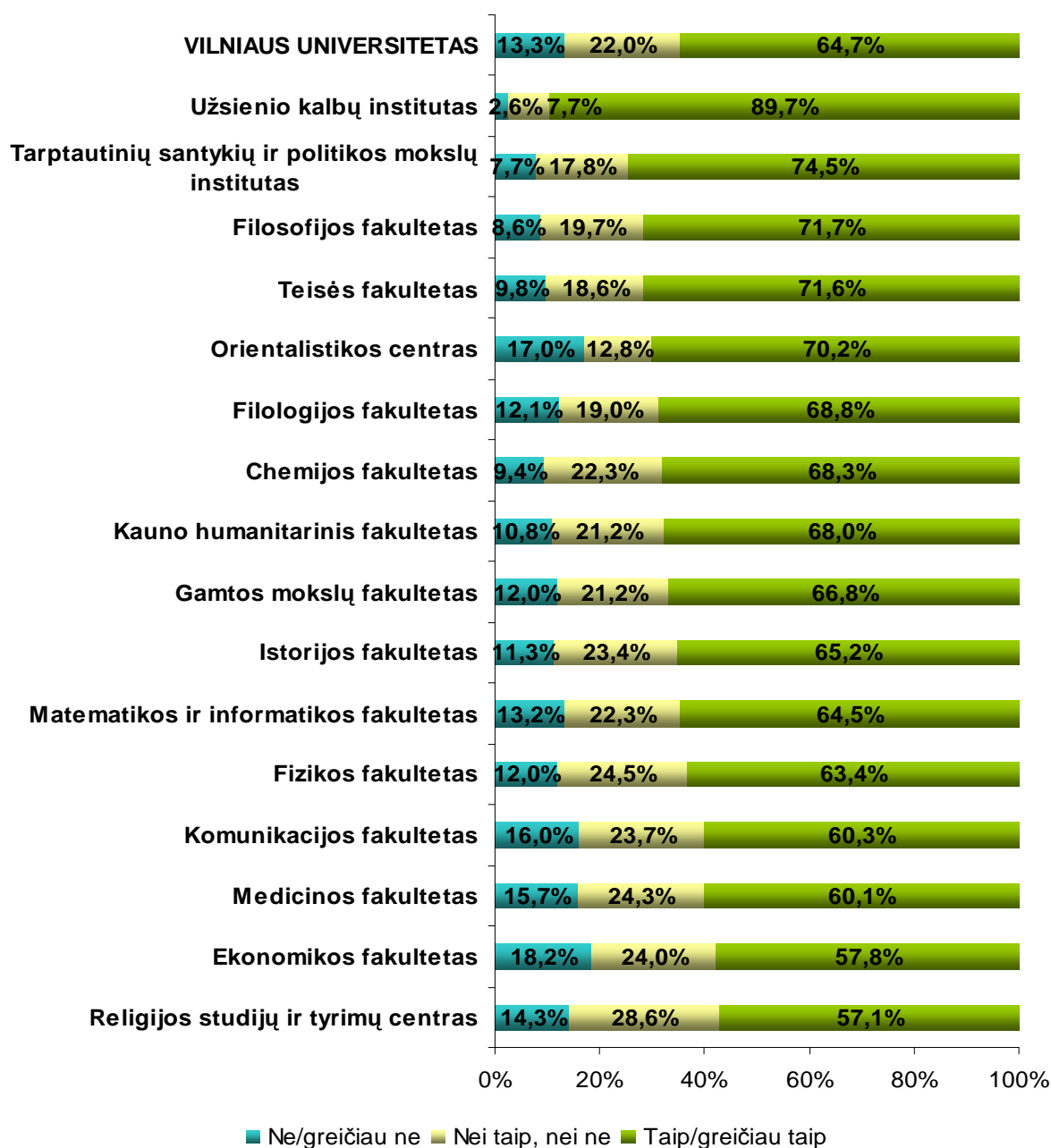
1 lent. Apklausoje dalyvavusiųjų studentų sk. pagal padalinį (2009-2010 m.m. pavasario sem.)

Padaliniai	Bendras studentų sk.*	Apklausoje dalyvavusiųjų sk.	Apklausoje dalyvavusiųjų dalis nuo bendro studentų sk., proc.
Chemijos fakultetas	410	350	85,4
Ekonomikos fakultetas	4941	3378	68,4
Filologijos fakultetas	1226	1008	82,2
Filosofijos fakultetas	1357	955	70,4
Fizikos fakultetas	813	599	73,7
Gamtos mokslų fakultetas	965	707	73,3
Istorijos fakultetas	857	644	75,1
Kauno humanitarinis fakultetas	2424	1479	61,0
Komunikacijos fakultetas	1257	999	79,5
Matematikos ir informatikos fakultetas	2226	1588	71,3
Medicinos fakultetas	1669	1109	66,4
Orientalistikos centras	78	47	60,3
Religijos studijų ir tyrimų centras	23	7	30,4
Tarptautinių santykių ir politikos mokslų institutas	736	546	74,2
Teisės fakultetas	1594	1250	78,4
Užsienio kalbų institutas	125	39	31,2
Visi padaliniai	20701	14705	71,0

*2010 m. birželio 1d. duomenimis

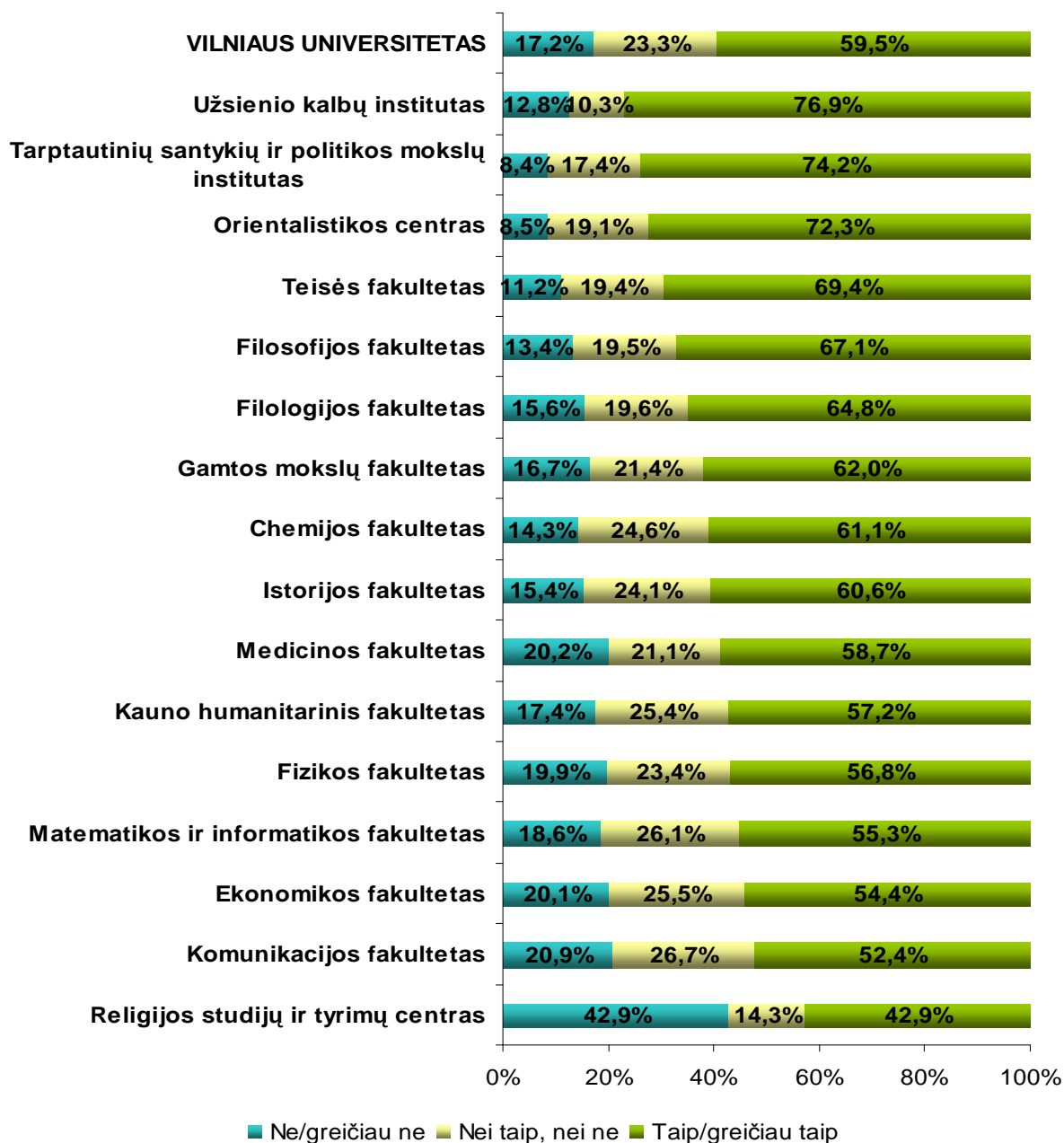
1 pav. Atsakymo į klausimą "Ar Jūs bendrai esate patenkintas(a) studijomis Vilniaus universitete?" pasiskirstymas pagal padalinį (2009-2010 m.m. pavasario sem.)

Studijos Vilniaus universitete



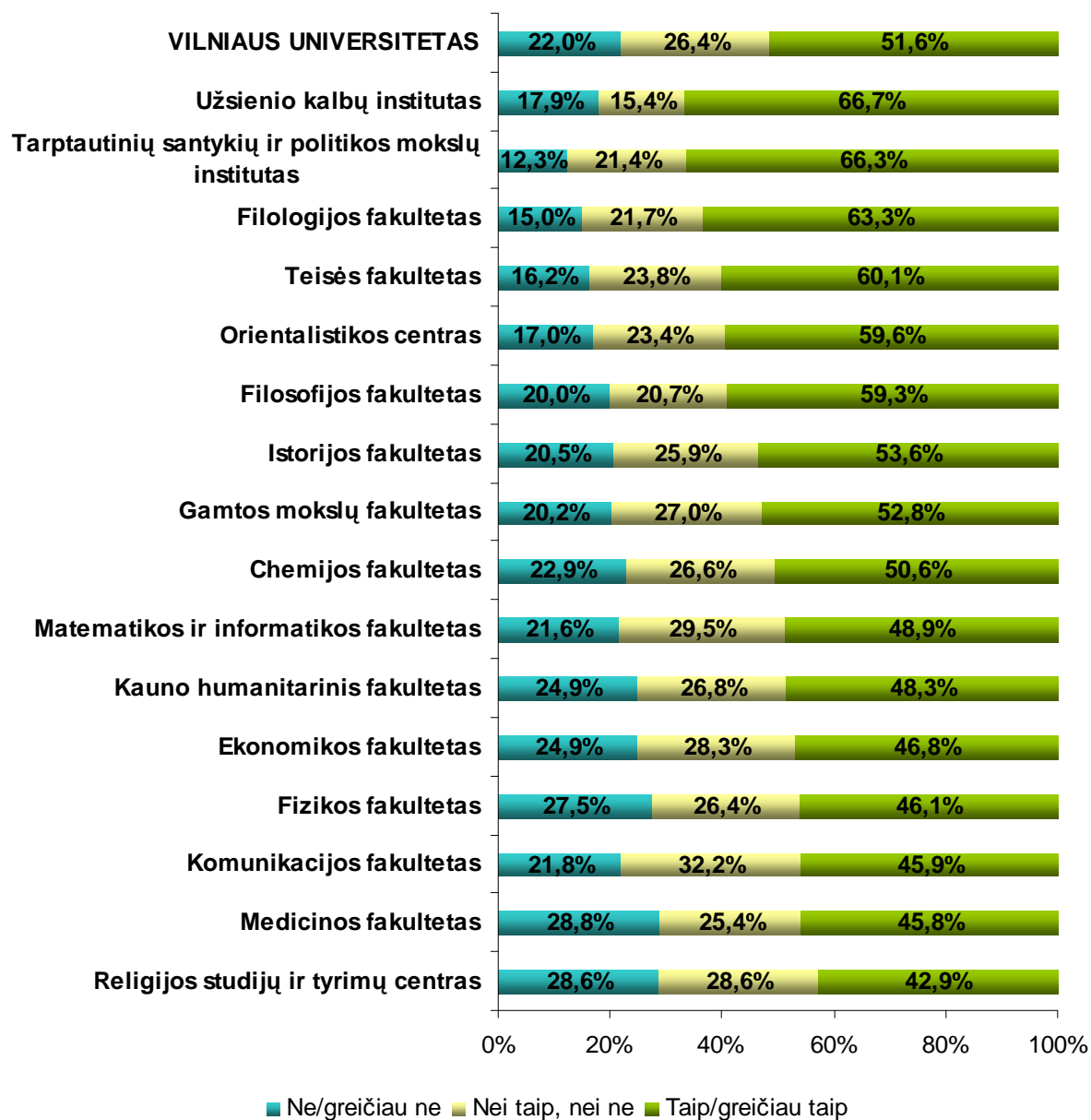
2 pav. Atsakymo į klausimą "Ar Jūs bendrai esate patenkintas(a) semestre studijuotų dalykų turinio kokybe?" pasiskirstymas pagal padalinį (2009-2010 m.m. pavasario sem.)

Turinio kokybė



3 pav. Atsakymo į klausimą "Ar Jūs bendrai esate patenkintas(a) semestre studijuotų dalykų dėstyto kokybe?" pasiskirstymas pagal padalinį (2009-2010 m.m. pavasario sem.)

Dėstyto kokybė



Apklausa apie bendrą pasitenkinimą studijomis 2009-2010 pavasario semestre: GAMTOS MOKSLŲ FAKULTETAS

2 lent. Apklausoje dalyvavusiųjų studentų sk. pagal studijų programą

Studijų rūšis	Studijų programa	Apklausoje dalyvavusiųjų sk.	Bendras studentų sk.	Apklausoje dalyvavusiųjų dalis nuo bendro studentų sk., proc.
Bakaluro studijos	Aplinkos hidrogeologija ir geoinžinerija	4	8	50,0
	Biofizika	50	64	78,1
	Biologija	106	136	77,9
	Ekologija	70	99	70,7
	Geografija	101	125	80,8
	Geologija	20	48	41,7
	Hidrogeologija ir inžinerinė geologija	17	36	47,2
	Hidrologija ir meteorologija	74	100	74,0
	Molekulinė biologija	122	144	84,7
Bakaluro studijos iš viso		581	760	76,4
Magistrantūros studijos	Aplinkotyra ir aplinkotvarka	9	19	47,4
	Bendroji geografija ir kraštotvarka	17	23	73,9
	Biofizika	5	7	71,4
	Botanika	3	7	42,9
	Ekologija	11	21	52,4
	Genetika	20	28	71,4
	Geologinė nuotrauka, paieška ir žvalgyba	1	14	7,1
	Hidrogeologija ir inžinerinė geologija	8	18	44,4
	Hidrometeorologija	10	13	76,9
	Kartografija	6	10	60,0
	Mikrobiologija	13	20	65,0
	Neurobiologija	8	8	100,0
	Zoologija	15	17	88,2
Magistrantūros studijos iš viso		126	205	61,5
Iš viso		707	965	73,3

3 lent. Atsakymo į klausimą "Ar Jūs bendrai esate patenkintas(a) studijomis Vilniaus universitete?" pasiskirstymas pagal studijų programą

Studijų rūšis	Studijų programa	Ne / Greičiau ne	Nei taip, nei ne	Taip / Greičiau taip
Bakalauro studijos	Aplinkos hidrogeologija ir geoinžinerija	0,0%	0,0%	100,0%
	Biofizika	10,0%	10,0%	80,0%
	Biologija	15,1%	21,7%	63,2%
	Ekologija	14,3%	37,1%	48,6%
	Geografija	12,9%	20,8%	66,3%
	Geologija	0,0%	10,0%	90,0%
	Hidrogeologija ir inžinerinė geologija	5,9%	29,4%	64,7%
	Hidrologija ir meteorologija	8,8%	14,3%	76,9%
	Molekulinė biologija	16,4%	24,6%	59,0%
Magistrantūros studijos	Aplinkotyra ir aplinkotvarka	22,2%	33,3%	44,4%
	Bendroji geografija ir kraštotvarka	11,8%	11,8%	76,5%
	Biofizika	0,0%	20,0%	80,0%
	Botanika	0,0%	0,0%	100,0%
	Ekologija	27,3%	36,4%	36,4%
	Genetika	10,0%	25,0%	65,0%
	Geologinė nuotrauka, paieška ir žvalgyba*	0,0%	0,0%	100,0%
	Hidrogeologija ir inžinerinė geologija	12,5%	25,0%	62,5%
	Hidrometeorologija	0,0%	20,0%	80,0%
	Kartografija	0,0%	16,7%	83,3%
	Mikrobiologija	0,0%	7,7%	92,3%
	Neurobiologija	0,0%	0,0%	100,0%
	Zoologija	13,3%	26,7%	60,0%

* apklausoje dalyvavo 1 studijų programos studentas

4 lent. Atsakymo į klausimą "Ar Jūs bendrai esate patenkintas(a) semestre studijuotų dalykų turinio kokybe?" pasiskirstymas pagal studijų programą

Studijų rūšis	Studijų programa	Ne / Greičiau ne	Nei taip, nei ne	Taip / Greičiau taip
Bakalauro studijos	Aplinkos hidrogeologija ir geoinžinerija	0,0%	0,0%	100,0%
	Biofizika	10,0%	6,0%	84,0%
	Biologija	12,3%	23,6%	64,2%
	Ekologija	24,3%	28,6%	47,1%
	Geografija	22,8%	22,8%	54,5%
	Geologija	0,0%	5,0%	95,0%
	Hidrogeologija ir inžinerinė geologija	11,8%	5,9%	82,4%
	Hidrologija ir meteorologija	11,0%	26,4%	62,6%
	Molekulinė biologija	23,8%	20,5%	55,7%
Magistrantūros studijos	Aplinkotyra ir aplinkotvarka	22,2%	33,3%	44,4%
	Bendroji geografija ir kraštotvarka	5,9%	17,6%	76,5%
	Biofizika	20,0%	0,0%	80,0%
	Botanika	33,3%	33,3%	33,3%
	Ekologija	18,2%	18,2%	63,6%
	Genetika	15,0%	20,0%	65,0%
	Geologinė nuotrauka, paieška ir žvalgyba*	0,0%	0,0%	100,0%
	Hidrogeologija ir inžinerinė geologija	12,5%	37,5%	50,0%
	Hidrometeorologija	10,0%	40,0%	50,0%
	Kartografija	0,0%	16,7%	83,3%
	Mikrobiologija	7,7%	23,1%	69,2%
	Neurobiologija	0,0%	12,5%	87,5%
	Zoologija	40,0%	26,7%	33,3%

* apklausoje dalyvavo 1 studijų programos studentas

5 lent. Atsakymo į klausimą "Ar Jūs bendrai esate patenkintas(a) semestre studijuotų dalykų dėstymo kokybe?" pasiskirstymas pagal studijų programą

Studijų rūšis	Studijų programa	Ne / Greičiau ne	Nei taip, nei ne	Taip / Greičiau taip
Bakalauro studijos	Aplinkos hidrogeologija ir geoinžinerija	0,0%	25,00%	75,0%
	Biofizika	14,0%	16,00%	70,0%
	Biologija	17,9%	22,64%	59,4%
	Ekologija	38,6%	28,57%	32,9%
	Geografija	18,8%	34,65%	46,5%
	Geologija	0,0%	20,00%	80,0%
	Hidrogeologija ir inžinerinė geologija	5,9%	29,41%	64,7%
	Hidrologija ir meteorologija	16,5%	28,57%	54,9%
	Molekulinė biologija	24,6%	36,89%	38,5%
Magistrantūros studijos	Aplinkotyra ir aplinkotvarka	33,3%	22,22%	44,4%
	Bendroji geografija ir kraštovarka	17,6%	11,76%	70,6%
	Biofizika	40,0%	0,00%	60,0%
	Botanika	0,0%	33,33%	66,7%
	Ekologija	36,4%	18,18%	45,5%
	Genetika	10,0%	20,00%	70,0%
	Geologinė nuotrauka, paieška ir žvalgyba*	0,0%	0,00%	100,0%
	Hidrogeologija ir inžinerinė geologija	25,0%	25,00%	50,0%
	Hidrometeorologija	0,0%	30,00%	70,0%
	Kartografija	0,0%	33,33%	66,7%
	Mikrobiologija	7,7%	23,08%	69,2%
	Neurobiologija	12,5%	12,50%	75,0%
	Zoologija	46,7%	6,67%	46,7%

* apklausoje dalyvavo 1 studijų programos studentas

6 lent. Teiginio "Pavasario semestro studijų metu studentai buvo skatinami reikšti savo nuomonę" vertinimas pagal studijų programą

Studijų rūšis	Studijų programa	Nesutinku/ greičiau nesutinku	Nei sutinku, nei nesutinku	Sutinku/ greičiau sutinku
Bakalauro studijos	Aplinkos hidrogeologija ir geoinžinerija	0,0%	25,0%	75,0%
	Biofizika	18,0%	32,0%	50,0%
	Biologija	32,1%	36,8%	31,1%
	Ekologija	34,3%	24,3%	41,4%
	Geografija	23,8%	28,7%	47,5%
	Geologija	10,0%	30,0%	60,0%
	Hidrogeologija ir inžinerinė geologija	11,8%	58,8%	29,4%
	Hidrologija ir meteorologija	20,9%	27,5%	51,6%
	Molekulinė biologija	40,2%	22,1%	37,7%
Magistrantūros studijos	Aplinkotyra ir aplinkotvarka	55,6%	11,1%	33,3%
	Bendroji geografija ir kraštotvarka	17,6%	23,5%	58,8%
	Biofizika	40,0%	20,0%	40,0%
	Botanika	33,3%	0,0%	66,7%
	Ekologija	9,1%	27,3%	63,6%
	Genetika	20,0%	25,0%	55,0%
	Geologinė nuotrauka, paieška ir žvalgyba*	0,0%	0,0%	100,0%
	Hidrogeologija ir inžinerinė geologija	12,5%	37,5%	50,0%
	Hidrometeorologija	10,0%	40,0%	50,0%
	Kartografija	0,0%	16,7%	83,3%
	Mikrobiologija	0,0%	30,8%	69,2%
	Neurobiologija	12,5%	12,5%	75,0%
	Zoologija	40,0%	13,3%	46,7%

* apklausoje dalyvavo 1 studijų programos studentas

7 lent. Teiginio "Pavasario semestro studijų metu studentai buvo skatinami savarankiškai tirti ir analizuoti įvairias problemas" vertinimas pagal studijų programą

Studijų rūšis	Studijų programa	Nesutinku/ greičiau nesutinku	Nei sutinku, nei nesutinku	Sutinku/ greičiau sutinku
Bakalauro studijos	Aplinkos hidrogeologija ir geoinžinerija	0,0%	25,0%	75,0%
	Biofizika	28,0%	26,0%	46,0%
	Biologija	26,4%	30,2%	43,4%
	Ekologija	27,1%	21,4%	51,4%
	Geografija	19,8%	30,7%	49,5%
	Geologija	10,0%	30,0%	60,0%
	Hidrogeologija ir inžinerinė geologija	17,6%	35,3%	47,1%
	Hidrologija ir meteorologija	18,7%	25,3%	56,0%
	Molekulinė biologija	30,3%	28,7%	41,0%
Magistrantūros studijos	Aplinkotyra ir aplinkotvarka	44,4%	11,1%	44,4%
	Bendroji geografija ir kraštotvarka	5,9%	11,8%	82,4%
	Biofizika	40,0%	20,0%	40,0%
	Botanika	0,0%	0,0%	100,0%
	Ekologija	0,0%	9,1%	90,9%
	Genetika	5,0%	25,0%	70,0%
	Geologinė nuotrauka, paieška ir žvalgyba*	0,0%	0,0%	100,0%
	Hidrogeologija ir inžinerinė geologija	12,5%	50,0%	37,5%
	Hidrometeorologija	10,0%	20,0%	70,0%
	Kartografija	0,0%	16,7%	83,3%
	Mikrobiologija	0,0%	23,1%	76,9%
	Neurobiologija	0,0%	12,5%	87,5%
	Zoologija	20,0%	6,7%	73,3%

* apklausoje dalyvavo 1 studijų programos studentas