



Apklausa apie bendrą pasitenkinimą studijomis: 2009-2010 m.m. pavasario semestras

KOMUNIKACIJOS FAKULTETAS

Apklausa apie bendrą pasitenkinimą studijomis 2009-2010 pavasario semestre: VILNIAUS UNIVERSITETAS pagal padalinius	2
1 lent. Apklausoje dalyvavusiųjų studentų sk. pagal padalinį	2
1 pav. Atsakymo į klausimą "Ar Jūs bendrai esate patenkintas(a) studijomis Vilniaus universitete?" pasiskirstymas pagal padalinį (2009-2010 m.m. pavasario sem.)	3
2 pav. Atsakymo į klausimą "Ar Jūs bendrai esate patenkintas(a) semestre studijuotų dalykų turinio kokybe?" pasiskirstymas pagal padalinį (2009-2010 m.m. pavasario sem.)	4
3 pav. Atsakymo į klausimą "Ar Jūs bendrai esate patenkintas(a) semestre studijuotų dalykų dėstymo kokybe?" pasiskirstymas pagal padalinį (2009-2010 m.m. pavasario sem.)	5
Apklausa apie bendrą pasitenkinimą studijomis 2009-2010 pavasario semestre: KOMUNIKACIJOS FAKULTETAS	6
2 lent. Apklausoje dalyvavusiųjų studentų sk. pagal studijų programą (2009-2010 m.m. pavasario sem.)	6
3 lent. Atsakymo į klausimą "Ar Jūs bendrai esate patenkintas(a) studijomis Vilniaus universitete?" pasiskirstymas pagal studijų programą (2009-2010 m.m. pavasario sem.)	7
4 lent. Atsakymo į klausimą "Ar Jūs bendrai esate patenkintas(a) semestre studijuotų dalykų turinio kokybe?" pasiskirstymas pagal studijų programą (2009-2010 m.m. pavasario sem.)	7
6 lent. Atsakymo į klausimą "Ar Jūs bendrai esate patenkintas(a) semestre studijuotų dalykų dėstymo kokybe?" pasiskirstymas pagal studijų programą (2009-2010 m.m. pavasario sem.)	8
7 lent. Teiginio "Pavasario semestro studijų metu studentai buvo skatinami reikšti savo nuomonę" vertinimas pagal studijų programą (2009-2010 m.m. pavasario sem.)	9
8 lent. Teiginio "Pavasario semestro studijų metu studentai buvo skatinami savarankiškai tirti ir analizuoti įvairias problemas" vertinimas pagal studijų programą (2009-2010 m.m. pavasario sem.)	9

**Apklausa apie bendrą pasitenkinimą studijomis 2009-2010 pavasario semestre:
VILNIAUS UNIVERSITETAS**

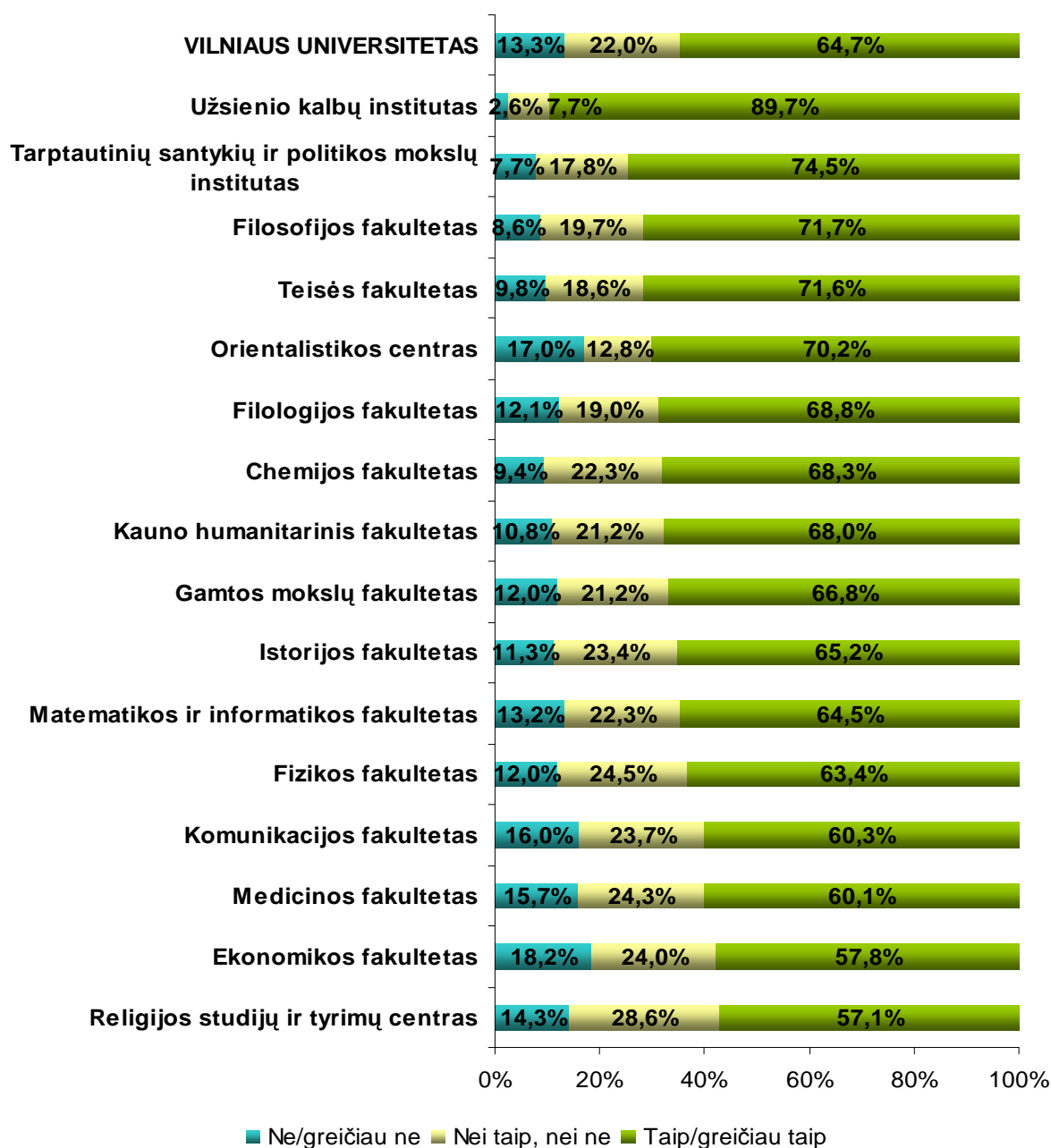
1 lent. Apklausoje dalyvavusiųjų studentų sk. pagal padalinį (2009-2010 m.m. pavasario sem.)

Padaliniai	Bendras studentų sk.*	Apklausoje dalyvavusiųjų sk.	Apklausoje dalyvavusiųjų dalis nuo bendro studentų sk., proc.
Chemijos fakultetas	410	350	85,4
Ekonomikos fakultetas	4941	3378	68,4
Filologijos fakultetas	1226	1008	82,2
Filosofijos fakultetas	1357	955	70,4
Fizikos fakultetas	813	599	73,7
Gamtos mokslų fakultetas	965	707	73,3
Istorijos fakultetas	857	644	75,1
Kauno humanitarinis fakultetas	2424	1479	61,0
Komunikacijos fakultetas	1257	999	79,5
Matematikos ir informatikos fakultetas	2226	1588	71,3
Medicinos fakultetas	1669	1109	66,4
Orientalistikos centras	78	47	60,3
Religijos studijų ir tyrimų centras	23	7	30,4
Tarptautinių santykių ir politikos mokslų institutas	736	546	74,2
Teisės fakultetas	1594	1250	78,4
Užsienio kalbų institutas	125	39	31,2
Visi padaliniai	20701	14705	71,0

*2010 m. birželio 1d. duomenimis

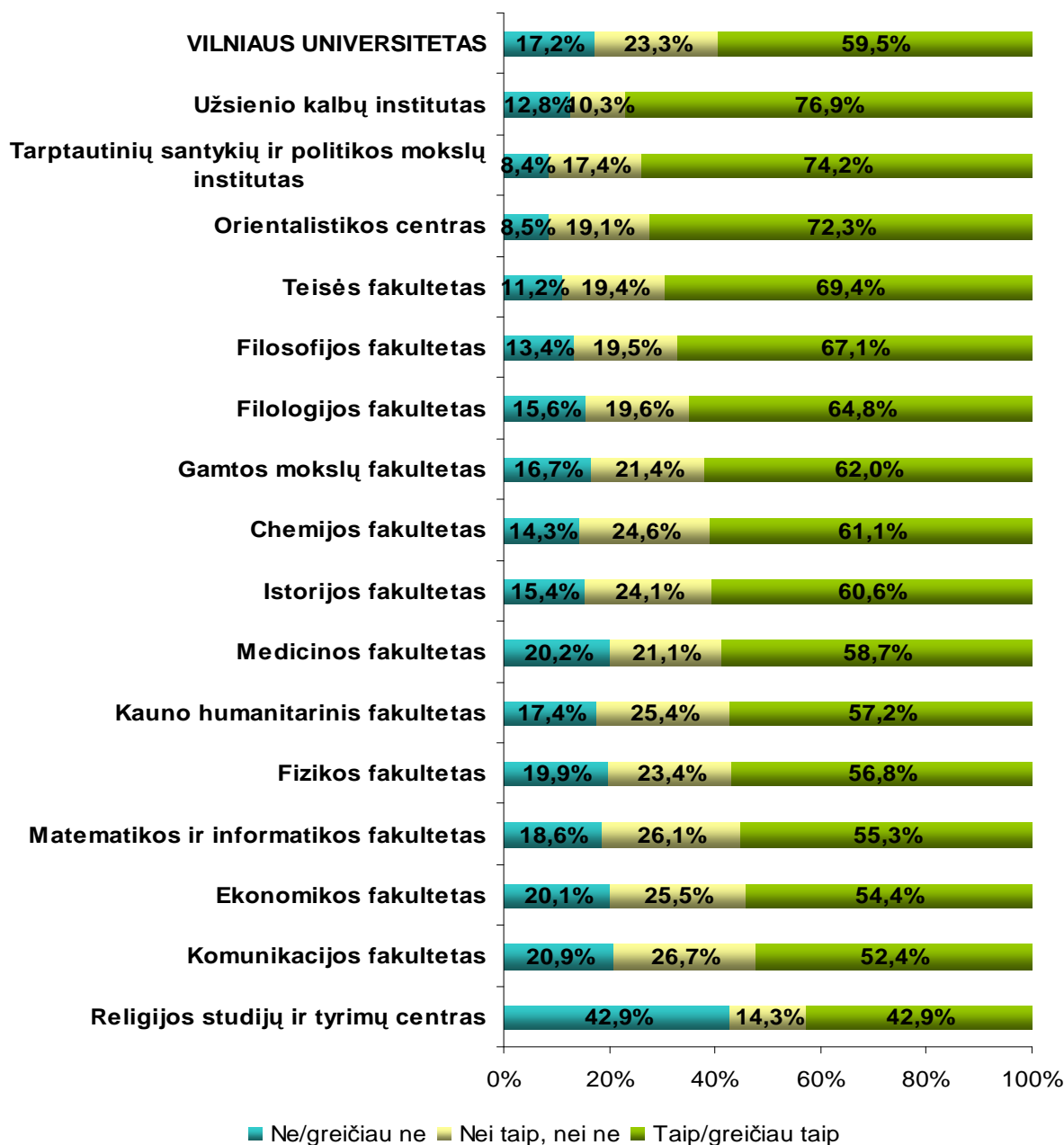
1 pav. Atsakymo į klausimą "Ar Jūs bendrai esate patenkintas(a) studijomis Vilniaus universitete?" pasiskirstymas pagal padalinį (2009-2010 m.m. pavasario sem.)

Studijos Vilniaus universitete



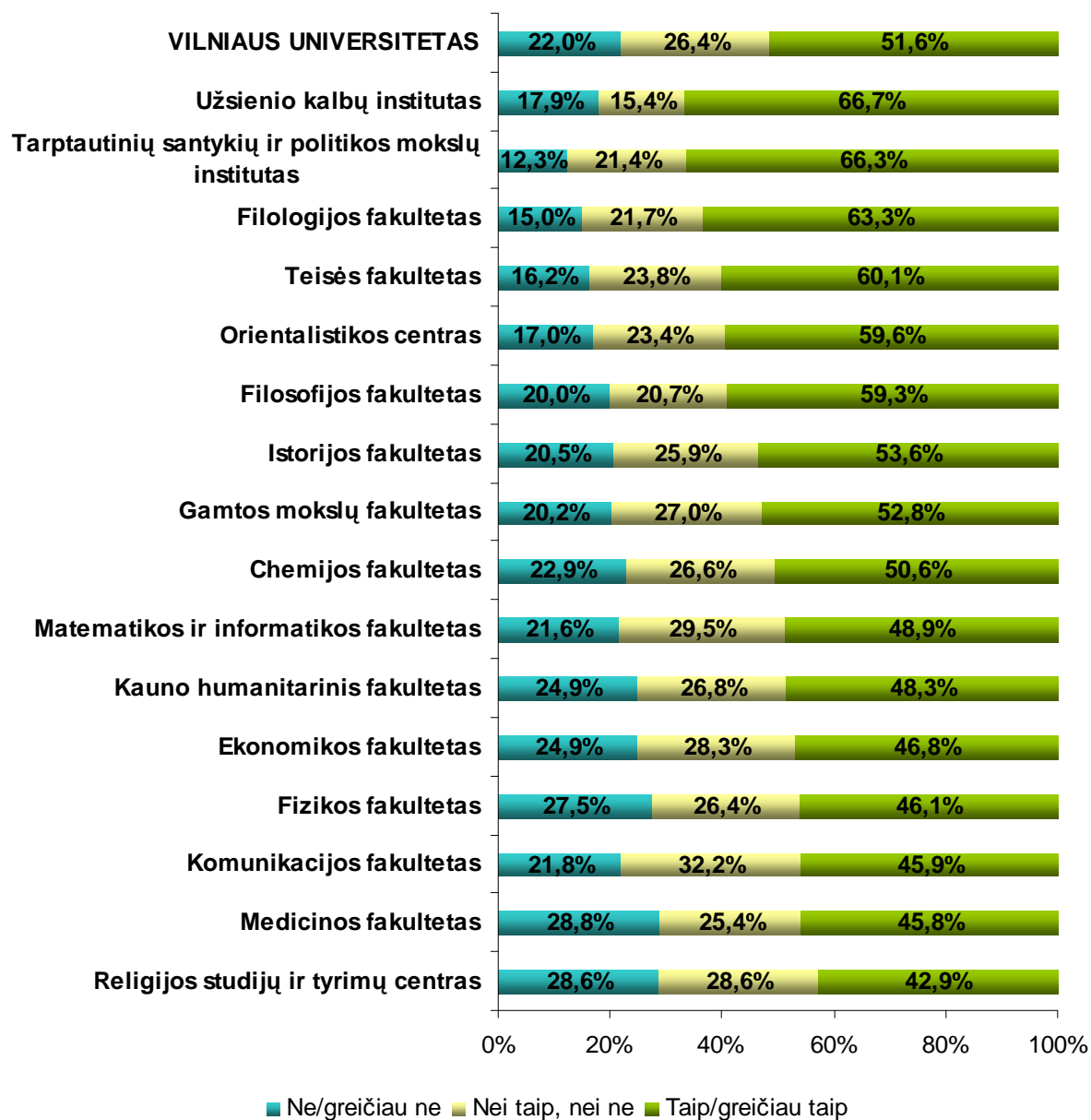
2 pav. Atsakymo į klausimą "Ar Jūs bendrai esate patenkintas(a) semestre studijuotų dalykų turinio kokybe?" pasiskirstymas pagal padalinį (2009-2010 m.m. pavasario sem.)

Turinio kokybė



3 pav. Atsakymo į klausimą "Ar Jūs bendrai esate patenkintas(a) semestre studijuotų dalykų dėstymo kokybe?" pasiskirstymas pagal padalinį (2009-2010 m.m. pavasario sem.)

Dėstymo kokybė



**Apklausa apie bendrą pasitenkinimą studijomis 2009-2010 pavasario semestre:
KOMUNIKACIJOS FAKULTETAS pagal studijų programas**

2 lent. Apklausoje dalyvavusiųjų studentų sk. pagal studijų programą (2009-2010 m.m. pavasario sem.)

Studijų rūšis	Studijų programa	Apklausoje dalyvavusiųjų sk.	Bendras studentų sk.*	Apklausoje dalyvavusiųjų dalis nuo bendro studentų sk.
Bakalauro studijos	Archyvistika	97	115	84,3
	Bibliotekininkystė ir informacija	203	241	84,2
	Informologija	114	140	81,4
	Leidyba	113	130	86,9
	Verslo informacijos vadyba	149	167	89,2
	Žurnalistika	171	209	81,8
Bakalauro studijos iš viso		847	1002	84,5
Magistrantūros	Bibliotekų ir informacijos centrų vadyba	0	2	0,0
	Informacijos sistemų vadyba	8	10	80,0
	Informacijos vadyba	12	20	60,0
	Knygotyra	1	1	100,0
	Komunikacijos mokslai	24	38	63,2
	Leidyba	7	10	70,0
	Muziejininkystė	2	3	66,7
	Paveldo informacija ir komunikacija	6	7	85,7
	Ryšiai su visuomene	24	45	53,3
	Tarptautinė komunikacija	50	96	52,1
	Žurnalistika	18	23	78,3
Magistrantūros studijos iš viso		152	255	59,6
Iš viso		999	1257	79,5

*2010 m. birželio 1d. duomenimis

3 lent. Atsakymo į klausimą "Ar Jūs bendrai esate patenkintas(a) studijomis Vilniaus universitete?" pasiskirstymas pagal studijų programą (2009-2010 m.m. pavasario sem.)

Studijų rūšis	Studijų programa	Ne / Greičiau ne	Nei taip, nei ne	Taip / Greičiau taip
Bakalauro studijos	Bibliotekininkystė ir informacija	12,8%	17,2%	70,0%
	Archyvistika	6,2%	25,8%	68,0%
	Informologija	14,9%	21,1%	64,0%
	Žurnalistika	17,5%	23,4%	59,1%
	Verslo informacijos vadyba	16,1%	28,9%	55,0%
	Leidyba	26,5%	38,1%	35,4%
Bakalauro studijos iš viso		15,7%	24,8%	59,5%
Magistrantūros studijos	Paveldo informacija ir komunikacija	0,0%	0,0%	100,0%
	Informacijos sistemų vadyba	25,0%	12,5%	62,5%
	Informacijos vadyba	0,0%	25,0%	75,0%
	Knygotyra	0,0%	0,0%	100,0%
	Komunikacijos mokslai	4,2%	20,8%	75,0%
	Leidyba	28,6%	14,3%	57,1%
	Muziejininkystė	0,0%	100,0%	0,0%
	Ryšiai su visuomene	25,0%	16,7%	58,3%
	Tarptautinė komunikacija	24,0%	16,0%	60,0%
	Žurnalistika	22,2%	16,7%	61,1%
Magistrantūros studijos iš viso		17,8%	17,8%	64,5%

4 lent. Atsakymo į klausimą "Ar Jūs bendrai esate patenkintas(a) semestre studijuotų dalykų turinio kokybe?" pasiskirstymas pagal studijų programą (2009-2010 m.m. pavasario sem.)

Studijų rūšis	Studijų programa	Ne / Greičiau ne	Nei taip, nei ne	Taip / Greičiau taip
Bakalauro studijos	Bibliotekininkystė ir informacija	16,7%	22,7%	60,6%
	Archyvistika	16,5%	27,8%	55,7%
	Verslo informacijos vadyba	17,4%	28,9%	53,7%
	Žurnalistika	23,4%	24,0%	52,6%
	Informologija	18,4%	32,5%	49,1%
	Leidyba	39,8%	29,2%	31,0%
Bakalauro studijos iš viso		21,5%	26,8%	51,7%
Magistrantūros studijos	Paveldo informacija ir komunikacija	16,7%	0,0%	83,3%
	Informacijos sistemų vadyba	12,5%	0,0%	87,5%
	Informacijos vadyba	8,3%	41,7%	50,0%
	Knygotyra	0,0%	0,0%	100,0%
	Komunikacijos mokslai	8,3%	45,8%	45,8%
	Leidyba	0,0%	14,3%	85,7%
	Muziejininkystė	50,0%	50,0%	0,0%
	Ryšiai su visuomene	20,8%	16,7%	62,5%
	Tarptautinė komunikacija	26,0%	30,0%	44,0%
	Žurnalistika	16,7%	16,7%	66,7%
Magistrantūros studijos iš viso		17,8%	26,3%	55,9%

5 lent. Atsakymo į klausimą "Ar Jūs bendrai esate patenkintas(a) semestre studijuotų dalykų dėstymo kokybe?" pasiskirstymas pagal studijų programą (2009-2010 m.m. pavasario sem.)

Studijų rūšis	Studijų programa	Ne / Greičiau ne	Nei taip, nei ne	Taip / Greičiau taip
Bakalauro studijos	Bibliotekininkystė ir informacija	18,2%	25,6%	56,2%
	Žurnalistika	23,4%	26,3%	50,3%
	Archyvistika	18,6%	33,0%	48,5%
	Verslo informacijos vadyba	14,1%	37,6%	48,3%
	Informologija	25,4%	36,0%	38,6%
	Leidyba	40,7%	37,2%	22,1%
Bakalauro studijos iš viso		22,6%	31,6%	45,8%
Magistrantūros studijos	Paveldo informacija ir komunikacija	0,0%	50,0%	50,0%
	Informacijos sistemų vadyba	12,5%	37,5%	50,0%
	Informacijos vadyba	0,0%	58,3%	41,7%
	Knygotyra	0,0%	0,0%	100,0%
	Komunikacijos mokslai	25,0%	37,5%	37,5%
	Leidyba	0,0%	28,6%	71,4%
	Muziejininkystė	50,0%	50,0%	0,0%
	Ryšiai su visuomene	12,5%	33,3%	54,2%
	Tarptautinė komunikacija	26,0%	36,0%	38,0%
	Žurnalistika	16,7%	16,7%	66,7%
Magistrantūros studijos iš viso		17,8%	35,5%	46,7%

6 lent. Teiginio "Pavasario semestro studijų metu studentai buvo skatinami reikšti savo nuomonę" vertinimas pagal studijų programą (2009-2010 m.m. pavasario sem.)

Studijų rūšis	Studijų programa	Ne / Greičiau ne	Nei taip, nei ne	Taip / Greičiau taip
Bakalauro studijos	Žurnalistika	21,1%	25,1%	53,8%
	Bibliotekininkystė ir informacija	16,7%	32,0%	51,2%
	Archyvistika	19,6%	30,9%	49,5%
	Informologija	20,2%	30,7%	49,1%
	Verslo informacijos vadyba	19,5%	34,9%	45,6%
	Leidyba	32,7%	30,1%	37,2%
Bakalauro studijos iš viso		21,0%	30,6%	48,4%
Magistrantūros studijos	Paveldo informacija ir komunikacija	0,0%	16,7%	83,3%
	Informacijos sistemų vadyba	0,0%	25,0%	75,0%
	Informacijos vadyba	0,0%	16,7%	83,3%
	Knygotyra	0,0%	0,0%	100,0%
	Komunikacijos mokslai	8,3%	25,0%	66,7%
	Leidyba	0,0%	42,9%	57,1%
	Muziejininkystė	50,0%	50,0%	0,0%
	Ryšiai su visuomene	20,8%	16,7%	62,5%
	Tarptautinė komunikacija	18,0%	32,0%	50,0%
	Žurnalistika	16,7%	16,7%	66,7%
Magistrantūros studijos iš viso		13,2%	25,0%	61,8%

7 lent. Teiginio "Pavasario semestro studijų metu studentai buvo skatinami savarankiškai tirti ir analizuoti įvairias problemas" vertinimas pagal studijų programą (2009-2010 m.m. pavasario sem.)

Studijų rūšis	Studijų programa	Ne / Greičiau ne	Nei taip, nei ne	Taip / Greičiau taip
Bakalauro studijos	Informologija	8,8%	19,3%	71,9%
	Verslo informacijos vadyba	10,7%	25,5%	63,8%
	Archyvistika	11,3%	28,9%	59,8%
	Bibliotekininkystė ir informacija	16,7%	28,6%	54,7%
	Žurnalistika	21,6%	26,9%	51,5%
	Leidyba	24,8%	35,4%	39,8%
Bakalauro studijos iš viso		16,1%	27,4%	56,6%
Magistrantūros studijos	Paveldo informacija ir komunikacija	0,0%	16,7%	83,3%
	Informacijos sistemų vadyba	0,0%	25,0%	75,0%
	Informacijos vadyba	8,3%	16,7%	75,0%
	Knygotyra	0,0%	0,0%	100,0%
	Komunikacijos mokslai	8,3%	41,7%	50,0%
	Leidyba	14,3%	0,0%	85,7%
	Muziejininkystė	0,0%	100,0%	0,0%
	Ryšiai su visuomene	4,2%	20,8%	75,0%
	Tarptautinė komunikacija	6,0%	30,0%	64,0%
	Žurnalistika	11,1%	5,6%	83,3%
Magistrantūros studijos iš viso		6,6%	25,0%	68,4%