



## Apklausa apie bendrą pasitenkinimą studijomis: 2009-2010 m.m. pavasario semestras

### TARPTAUTINIŲ SANTYKIŲ IR POLITIKOS MOKSLŲ INSTITUTAS

<b>Apklausa apie bendrą pasitenkinimą studijomis 2009-2010 pavasario semestre: VILNIAUS UNIVERSITETAS pagal padalinius</b>	4
1 lent. Apklausoje dalyvavusiųjų studentų sk. pagal padalinį	4
1 pav. Atsakymo į klausimą "Ar Jūs bendrai esate patenkintas(a) studijomis Vilniaus universitete?" pasiskirstymas pagal padalinį (2009-2010 m.m. pavasario sem.)	5
2 pav. Atsakymo į klausimą "Ar Jūs bendrai esate patenkintas(a) semest্রে studijuotų dalykų turinio kokybe?" pasiskirstymas pagal padalinį (2009-2010 m.m. pavasario sem.)	6
3 pav. Atsakymo į klausimą "Ar Jūs bendrai esate patenkintas(a) semest্রে studijuotų dalykų dėstymo kokybe?" pasiskirstymas pagal padalinį (2009-2010 m.m. pavasario sem.)	7
<b>Apklausa apie bendrą pasitenkinimą studijomis 2009-2010 pavasario semestre: TARPTAUTINIŲ SANTYKIŲ IR POLITIKOS MOKSLŲ INSTITUTAS pagal studijų programas</b>	6
2 lent. Apklausoje dalyvavusiųjų studentų sk. pagal studijų programą (2009-2010 m.m. pavasario sem.)	6
3 lent. Atsakymo į klausimą "Ar Jūs bendrai esate patenkintas(a) studijomis Vilniaus universitete?" pasiskirstymas pagal studijų programą (2009-2010 m.m. pavasario sem.)	7
4 lent. Atsakymo į klausimą "Ar Jūs bendrai esate patenkintas(a) semest্রে studijuotų dalykų turinio kokybe?" pasiskirstymas pagal studijų programą (2009-2010 m.m. pavasario sem.)	7
5 lent. Atsakymo į klausimą "Ar Jūs bendrai esate patenkintas(a) semest্রে studijuotų dalykų dėstymo kokybe?" pasiskirstymas pagal studijų programą (2009-2010 m.m. pavasario sem.)	7
6 lent. Teiginio "Pavasario semestro studijų metu studentai buvo skatinami reikšti savo nuomonę" vertinimas pagal studijų programą (2009-2010 m.m. pavasario sem.)	8
7 lent. Teiginio "Pavasario semestro studijų metu studentai buvo skatinami savarankiškai tirti ir analizuoti įvairias problemas" vertinimas pagal studijų programą (2009-2010 m.m. pavasario sem.)	8


**Apklausa apie bendrą pasitenkinimą studijomis 2009-2010 pavasario semestre:  
VILNIAUS UNIVERSITETAS**

**1 lent. Apklausose dalyvavusiųjų studentų sk. pagal padalinį (2009-2010 m.m. pavasario sem.)**

<b>Padaliniai</b>	<b>Bendras studentų sk.*</b>	<b>Apklausoje dalyvavusiųjų sk.</b>	<b>Apklausoje dalyvavusiųjų dalis nuo bendro studentų sk., proc.</b>
Chemijos fakultetas	410	350	85,4
Ekonomikos fakultetas	4941	3378	68,4
Filologijos fakultetas	1226	1008	82,2
Filosofijos fakultetas	1357	955	70,4
Fizikos fakultetas	813	599	73,7
Gamtos mokslų fakultetas	965	707	73,3
Istorijos fakultetas	857	644	75,1
Kauno humanitarinis fakultetas	2424	1479	61,0
Komunikacijos fakultetas	1257	999	79,5
Matematikos ir informatikos fakultetas	2226	1588	71,3
Medicinos fakultetas	1669	1109	66,4
Orientalistikos centras	78	47	60,3
Religijos studijų ir tyrimų centras	23	7	30,4
Tarptautinių santykių ir politikos mokslų institutas	736	546	74,2
Teisės fakultetas	1594	1250	78,4
Užsienio kalbų institutas	125	39	31,2
<b>Visi padaliniai</b>	<b>20701</b>	<b>14705</b>	<b>71,0</b>

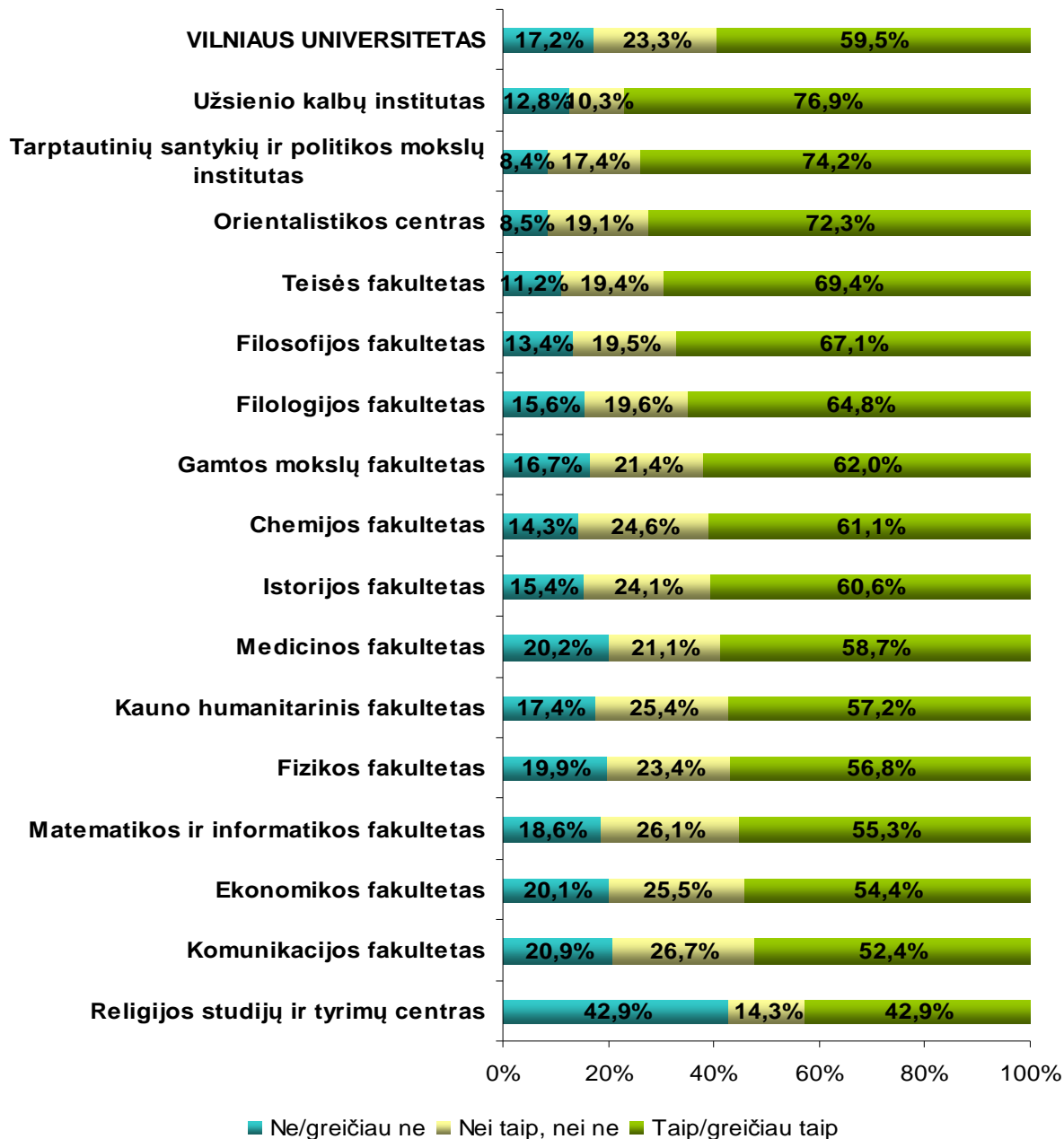
\*2010 m. birželio 1d. duomenimis

1 pav. Atsakymo į klausimą "Ar Jūs bendrai esate patenkintas(a) studijomis Vilniaus universitete?" pasiskirstymas pagal padalinį (2009-2010 m.m. pavasario sem.)



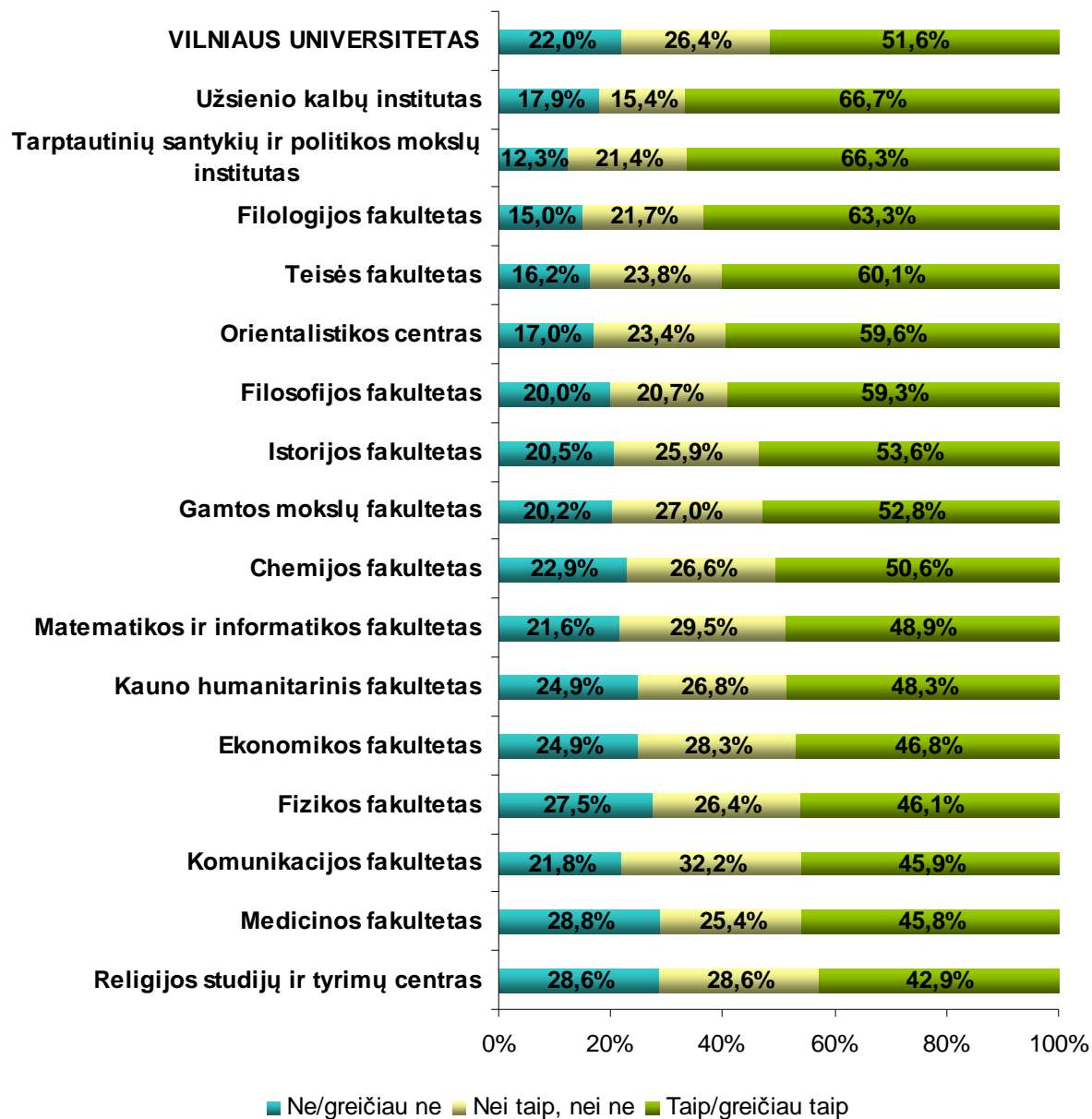
2 pav. Atsakymo į klausimą "Ar Jūs bendrai esate patenkintas(a) semestre studijuotų dalykų turinio kokybe?" pasiskirstymas pagal padalinį (2009-2010 m.m. pavasario sem.)

### Turinio kokybė



3 pav. Atsakymo į klausimą "Ar Jūs bendrai esate patenkintas(a) semestre studijuotų dalykų dėstyto kokybe?" pasiskirstymas pagal padalinį (2009-2010 m.m. pavasario sem.)

### Dėstyto kokybė



**Apklausa apie bendrą pasitenkinimą studijomis 2009-2010 pavasario semestre:  
TARPTAUTINIŲ SANTYKIŲ IR POLITIKOS MOKSLŲ INSTITUTAS pagal studijų  
programas**

**2 lent. Apklausoje dalyvavusiųjų studentų sk. pagal studijų programą (2009-2010 m.m. pavasario sem.)**

<b>Studijų rūšis</b>	<b>Studijų programa</b>	<b>Apklausoje dalyvavusiųjų sk.</b>	<b>Bendras studentų sk.*</b>	<b>Apklausoje dalyvavusiųjų dalis nuo bendro studentų sk.</b>
Bakalauro studijos	Politikos mokslai	446	570	78,2
Bakalauro studijos Iš viso		446	570	78,2
Magistrantūros studijos	Europos studijos	24	37	64,9
	Karo ir taikos studijos	1	8	12,5
	Lyginamoji politika	15	20	75,0
	Rytų ir Vidurio Europos studijos	7	17	41,2
	Tarptautiniai santykiai ir diplomatija	40	60	66,7
	Viešasis administravimas	13	23	56,5
	Europos viešasis administravimas	0	1	0,0
Magistrantūros studijos Iš viso		100	166	60,2
Iš viso		546	736	74,2

\*2010 m. birželio 1 d. duomenimis;

**3 lent. Atsakymo į klausimą "Ar Jūs bendrai esate patenkintas(a) studijomis Vilniaus universitete?" pasiskirstymas pagal studijų programą (2009-2010 m.m. pavasario sem.)**

Studijų rūšis	Studijų programa	Ne / Greičiau ne	Nei taip, nei ne	Taip / Greičiau taip
Bakalauro studijos	Politikos mokslai	7,0%	18,8%	74,2%
Bakalauro studijos Iš viso		7,0%	18,8%	74,2%
Magistrantūros studijos	Europos studijos	0,0%	29,2%	70,8%
	Karo ir taikos studijos*	100,0%	0,0%	0,0%
	Lyginamoji politika	6,7%	6,7%	86,7%
	Rytų ir Vidurio Europos studijos	28,6%	0,0%	71,4%
	Tarptautiniai santykiai ir diplomatija	15,0%	12,5%	72,5%
	Viešasis administravimas	7,7%	0,0%	92,3%
Magistrantūros studijos Iš viso		11,0%	13,0%	76,0%

\*Apklausoje dalyvavo 1 studijų programos studentas

**4 lent. Atsakymo į klausimą "Ar Jūs bendrai esate patenkintas(a) semestre studijuotų dalykų turinio kokybe?" pasiskirstymas pagal studijų programą (2009-2010 m.m. pavasario sem.)**

Studijų rūšis	Studijų programa	Ne / Greičiau ne	Nei taip, nei ne	Taip / Greičiau taip
Bakalauro studijos	Politikos mokslai	8,1%	17,0%	74,9%
Bakalauro studijos Iš viso		8,1%	17,0%	74,9%
Magistrantūros studijos	Europos studijos	0,0%	25,0%	75,0%
	Karo ir taikos studijos*	100,0%	0,0%	0,0%
	Lyginamoji politika	20,0%	13,3%	66,7%
	Rytų ir Vidurio Europos studijos	0,0%	0,0%	100,0%
	Tarptautiniai santykiai ir diplomatija	15,0%	20,0%	65,0%
	Viešasis administravimas	0,0%	23,1%	76,9%
Magistrantūros studijos Iš viso		10,0%	19,0%	71,0%

\*Apklausoje dalyvavo 1 studijų programos studentas

**5 lent. Atsakymo į klausimą "Ar Jūs bendrai esate patenkintas(a) semestre studijuotų dalykų dėstymo kokybe?" pasiskirstymas pagal studijų programą (2009-2010 m.m. pavasario sem.)**

Studijų rūšis	Studijų programa	Ne / Greičiau ne	Nei taip, nei ne	Taip / Greičiau taip
Bakalauro studijos	Politikos mokslai	12,3%	20,0%	67,7%
Bakalauro studijos Iš viso		12,3%	20,0%	67,7%
Magistrantūros studijos	Europos studijos	0,0%	50,0%	50,0%
	Karo ir taikos studijos*	100,0%	0,0%	0,0%
	Lyginamoji politika	20,0%	13,3%	66,7%
	Rytų ir Vidurio Europos studijos	0,0%	57,1%	42,9%
	Tarptautiniai santykiai ir diplomatija	17,5%	17,5%	65,0%
	Viešasis administravimas	7,7%	23,1%	69,2%
Magistrantūros studijos Iš viso		12,0%	28,0%	60,0%

\*Apklausoje dalyvavo 1 studijų programos studentas

**6 lent. Teiginio "Pavasario semestro studijų metu studentai buvo skatinami reikšti savo nuomonę" vertinimas pagal studijų programą (2009-2010 m.m. pavasario sem.)**

Studijų rūšis	Studijų programa	Ne / Greičiau ne	Nei taip, nei ne	Taip / Greičiau taip
Bakalauro studijos	Politikos mokslai	8,3%	18,8%	72,9%
Bakalauro studijos Iš viso		8,3%	18,8%	72,9%
Magistrantūros studijos	Europos studijos	0,0%	25,0%	75,0%
	Karo ir taikos studijos*	0,0%	0,0%	100,0%
	Lyginamoji politika	0,0%	20,0%	80,0%
	Rytų ir Vidurio Europos studijos	0,0%	42,9%	57,1%
	Tarptautiniai santykiai ir diplomatija	2,5%	5,0%	92,5%
	Viešasis administravimas	7,7%	23,1%	69,2%
Magistrantūros studijos Iš viso		2,0%	17,0%	81,0%

\*Apklausoje dalyvavo 1 studijų programos studentas

**7 lent. Teiginio "Pavasario semestro studijų metu studentai buvo skatinami savarankiškai tirti ir analizuoti įvairias problemas" vertinimas pagal studijų programą (2009-2010 m.m. pavasario sem.)**

Studijų rūšis	Studijų programa	Ne / Greičiau ne	Nei taip, nei ne	Taip / Greičiau taip
Bakalauro studijos	Politikos mokslai	9,4%	17,7%	72,9%
Bakalauro studijos Iš viso		9,4%	17,7%	72,9%
Magistrantūros studijos	Europos studijos	0,0%	29,2%	70,8%
	Karo ir taikos studijos*	0,0%	0,0%	100,0%
	Lyginamoji politika	6,7%	13,3%	80,0%
	Rytų ir Vidurio Europos studijos	0,0%	14,3%	85,7%
	Tarptautiniai santykiai ir diplomatija	0,0%	7,5%	92,5%
	Viešasis administravimas	15,4%	0,0%	84,6%
Magistrantūros studijos Iš viso		3,0%	13,0%	84,0%

\*Apklausoje dalyvavo 1 studijų programos studentas